

# PARK LANE

## MAGAZINE

LUSO E DESIGN RAZIONALE SI  
INCONTRANO NELLA NUOVA COLLEZIONE

LUXURY AND RATIONAL DESIGN MEET  
IN THE NEW COLLECTION



---

# PARK LANE

LUSO E DESIGN RAZIONALE SI  
INCONTRANO NELLA NUOVA COLLEZIONE

LUXURY AND RATIONAL DESIGN  
MEET IN THE NEW COLLECTION

Volumi e superfici sono al centro del processo progettuale di PARK LANE, la nuova proposta di rubinetterie firmata FIMALAB design.


Il concept parte dalla volontà di coniugare un design razionale ed architettonico con l'aggiunta di texture e finiture in direzione di una nuova idea di lusso.

PARK LANE supera l'abituale suddivisione tra classico e contemporaneo, abbracciando per aspetti diversi entrambe le tipologie di prodotto, ed esprime la sua duplice natura attraverso un'ampia gamma di articoli che comprendono sia soluzioni a tre fori, da piano o da parete, sia miscelatori monoforo con leva laterale.

Volumes and surfaces are at the heart of the design process behind PARK LANE, the new tapware proposal by FIMALAB design.

The concept starts from the desire to combine rational and architectural lines with innovative textures and finishes to achieve a new idea of luxury.

PARK LANE overcomes the usual division between classic and contemporary, embracing both styles, expressing this dual nature through a broad range of items that include deck mounted taps, three-hole, single lever and wall mounted versions.





F1301HS



# PARK LANE SUPERA IL CONFINE TRA CLASSICO E CONTEMPORANEO

## PARK LANE MIXES THE CLASSIC AND CONTEMPORARY

La rubinetteria a tre fori è stata il cardine per lo sviluppo della serie, permettendo di concentrarsi sul design dei singoli elementi. Il comando nasce dalla sovrapposizione di anelli e cilindri a diametro ed altezza diversi, raccordati tra loro con smussi e superfici inclinate per creare continui cambi di livello. Una costruzione volumetrica su cui si innesta la maniglia. Ampio spazio al decoro, che segue lo spessore della leva e ne valorizza il profilo: è una raffinata lavorazione millerighe ottenuta tramite un processo industriale di estrema precisione, che richiede standard qualitativi molto elevati per ottenere un risultato costante e impeccabile. Un modo originale per esprimere l'identità di FIMA in ogni dettaglio, anche decorativo. Allo stesso modo la canna girevole di PARK LANE ha una forma semplice e contemporaneamente complessa: la linea tonda è classica ma i lati sono sfaccettati, con due porzioni laterali piane, mentre lungo il profilo interno corre la lavorazione millerighe. Ancora un perfetto esempio di equilibrio tra l'utilizzo di tecnologie industriali e la ricerca estetica che caratterizza l'intera collezione.

The three-hole tapware is the cornerstone from which each item of the collection took shape.

A volumetric construction which engages the handle; it comes from the overlay of rings and cylinders in different diameters and heights, joined together with chamfers and inclined surfaces to create continuous level changes. Here there is ample space for the decoration that follows the thickness of the handle and exalts its profile. This refined "millerighe" effect is achieved through an industrial process of extreme precision, which requires very high-quality standards to obtain a constant and impeccable result. An original way to express the identity of FIMA in every detail, even the merely decorative. In the same way, the PARK LANE swivel spout has a simple yet complex shape. The round line is classic whilst the sides are faceted, with two flat lateral sections and millerighe workmanship running along the internal profile.

Yet another perfect example of the balance between the use of industrial technologies and the aesthetic research that characterizes the entire collection.



---

# LA GEOMETRIA DEL LUSO

## THE GEOMETRY OF LUXURY

FIMA indaga un gusto più sensibile alla ricerca estetica e decorativa e investe in texture e colori capaci di valorizzare le superfici, dando prestigio, personalità e connotazioni esclusive al singolo rubinetto. Spazio alle versioni cromate, anche nella tonalità cromo nero, e alle nuove proposte in PVD con oro, bronzo ambrato e un delicato oro champagne. La lavorazione millerighe è stata scelta proprio per esaltare i riflessi e la lucentezza delle finiture metalliche lucide, in total look oppure mixate con gli effetti spazzolati.

FIMA explores tastes that are more sensitive to aesthetic and decorative research and invests in textures and colours that enhance the surfaces, giving prestige, personality and exclusive undertones to the individual tap. Space is dedicated also to the chrome version even black chrome, alongside the new PVD proposals with gold, amber-bronze and a delicate champagne gold. The millerighe process has been chosen precisely to enhance the reflections and shine of the glossy metal finishes, with an all-over look or mixed with brushed effects.







F1321LCN, F1321CS

## SINTESI DI CULTURE E STILI

### SYNTHESIS OF CULTURES AND STYLES

Ecco allora convivere in uno stesso prodotto i giochi di luce più classici e ricchi delle superfici texturizzate con un sapore più rigoroso e metropolitano. La collezione PARK LANE sa quindi unire la tecnologia e la razionalità tipiche del Made in Italy con la volontà di FIMA di aprirsi ad un mercato sempre più internazionale, con un progetto capace di interpretare gusti ed esigenze specifici di diverse culture e modi di sentire. È un segnale forte per l'azienda, pronta ad affrontare un panorama commerciale ampio e complesso raccogliendone stimoli e opportunità.

Here we find the most classic and rich play of light from the textured surfaces with a more meticulous and metropolitan flavour coexisting in the same product.

The PARK LANE collection therefore combines technology and rationality with the desire to appeal to an international market, a project able to interpret the tastes and the specific needs of different cultures and ways of feeling. This is a strong signal for the company, ready to face a large and complex commercial landscape by collecting stimuli and opportunities.





F1140/2ZL

# UNA GAMMA ESTESA E SENZA TEMPO

A WIDE AND TIMELESS RANGE

La collezione PARK LANE si sviluppa anche negli ambienti vasca, doccia e wellness. Qui, l'identità di FIMA si esprime attraverso uno stile raffinato, con una proposta progettuale che coniuga la lunga esperienza tecnologica dell'azienda e il design distintivo della collezione, con la lavorazione Millerighe si estende sino ai dettagli di soffioni e doccette.

The PARK LANE collection also embraces bathtub, shower, and wellness environments. Here, FIMA's identity is expressed through a refined style, with a design proposal that combines the company's extensive technological expertise with the distinctive design of the collection. The Millerighe manufacturing is carried through to the details of showerheads and hand showers.



---

# GLI ACCESSORI: ELEGANZA E FUNZIONALITÀ

## THE ACCESSORIES: ELEGANCE AND FUNCTIONALITY

Scopri l'eleganza e la funzionalità della collezione PARK LANE anche attraverso gli accessori da bagno, caratterizzati dalla raffinata lavorazione Millerighe e disponibili in un'ampia gamma di finiture. Una proposta che completa una collezione pensata per aggiungere stile e qualità al tuo bagno, unendo design sofisticato e praticità quotidiana.

Discover the elegance and functionality of the PARK LANE collection through its bathroom accessories, featuring the refined Millerighe finish and available in a wide range of finishes. A proposal that complements a collection designed to add style and quality to your bathroom, combining sophisticated design with everyday practicality.

F6304/1CN



F6300/60OS





# PARK LANE

## ARTICOLI / ARTICLES



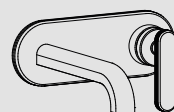
**F1301**  
Miscelatore lavabo tre fori con  
canna girevole  
Three-holes basin mixer with  
swivel spout



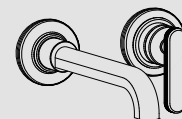
**F1301L**  
Miscelatore lavabo tre fori con  
canna girevole  
Three-holes basin mixer with  
swivel spout



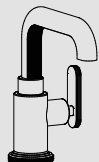
**F1331/5** 150 mm  
**F1331L/5** 200 mm  
Miscelatore lavabo a parete tre fori  
Wall mounted three-holes basin  
mixer



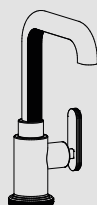
**F1301WX9** 150 mm  
**F1301WLX9** 200 mm  
**F1301WZX9** 250 mm  
Miscelatore lavabo a parete  
Wall mounted basin mixer



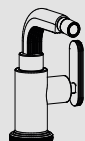
**F1301WX5** 150 mm  
**F1301WLX5** 200 mm  
**F1301WZX5** 250 mm  
Miscelatore lavabo a parete  
Wall mounted basin mixer



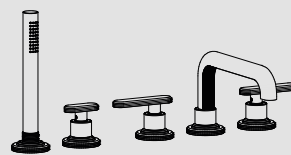
**F1321**  
Miscelatore lavabo monoforo  
Single-hole basin mixer with



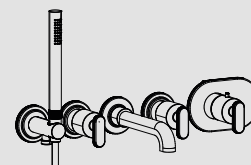
**F1321L**  
Miscelatore lavabo monoforo  
Single-hole basin mixer with



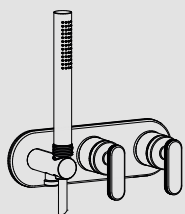
**F1323**  
Miscelatore bidet  
Bidet mixer



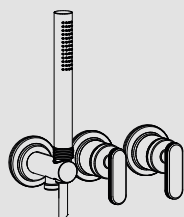
**F1324**  
Miscelatore bordo vasca  
Deck mounted bath mixer



**F1379X2**  
Miscelatore termostatico incasso  
vasca 2 uscite  
Built-in thermostatic bath mixer  
with 2 outlets



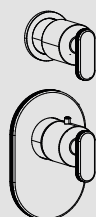
**F1319WX3**  
Miscelatore termostatico incasso  
2 uscite con set doccia  
Built-in thermostatic shower mixer  
with 2 outlets and shower set



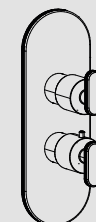
**F1319WX9**  
Miscelatore termostatico incasso  
2 uscite con set doccia  
Built-in thermostatic shower mixer  
with 2 outlets and shower set



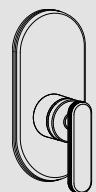
**F1303N1**  
Miscelatore incasso doccia ad 1  
uscita  
Built-in shower mixer with 1 outlet



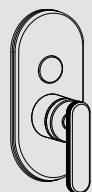
**F1353X1**  
**F1353X2**  
**F1353X3**  
**F1353X4**  
Miscelatore termostatico incasso  
doccia 1-4 uscite  
Built-in thermostatic shower mixer  
with 1-4 outlets



**F1309X7**  
Miscelatore termostatico incasso  
doccia con deviatore 2/3 uscite  
Built-in thermostatic shower mixer  
with 2/3 outlets diverter



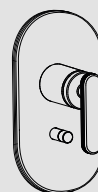
**F1309E1**  
Miscelatore incasso doccia  
Built-in shower mixer



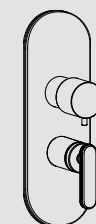
**F1309E2**  
Miscelatore incasso doccia con  
deviatore a 2 uscite  
Built-in shower mixer with 2  
outlets diverter



**F1309X1**  
Miscelatore incasso doccia  
Built-in shower mixer



**F1309X2**  
Miscelatore incasso doccia con  
deviatore a 2 uscite  
Built-in shower mixer with 2  
outlets diverter



**F1309X6**  
Miscelatore incasso doccia con  
deviatore a 2/3 uscite  
Built-in shower mixer with 2/3  
outlets diverter

FINITURE CORPO/ BODY FINISHES



F6304/1  
Gancio singolo  
Single hook



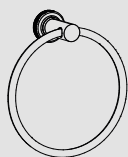
CR  
Cromo  
Chrome



NL  
Nickel lucido  
Polished Nickel



CN  
Cromo nero  
Black chrome



F6302/1  
Anello porta salviette  
Towel holder



SN  
Nickel spazzolato  
Brushed nickel



CS  
Cromo nero spazzolato  
Brushed black chrome



F6305/1  
Portarotolo  
Toilet paper holder



HL  
Champagne PVD  
Champagne PVD



OR  
Oro PVD  
Gold PVD



ZL  
Bronzo ambrato PVD  
Amber bronze PVD



F6300/30  
F6300/40  
F6300/60  
Portasalviette  
Towel holder



HS  
Champagne spazzolato PVD  
Brushed champagne PVD



OS  
Oro Spazzolato PVD  
Brushed gold PVD



ZS  
Bronzo ambrato spazzolato PVD  
Brushed amber bronze PVD

fima | CARLO FRATTINI®  
r u b i n e t t e r i e

graphic design  
FIMA CARLO FRATTINI  
photo  
SIMONE TRAVAINI