



MATERIA

PAMESA
cerámica

catalogue 2023

MATERIA

First concept, then materia. Upgrade your life.

CATÁLOGO GENERAL

23

PAMESA
cerámica



MÁS DE 50 AÑOS DE EXPERIENCIA

PAMESA CERÁMICA es una empresa dedicada al diseño, fabricación y comercialización de materiales cerámicos. Nuestro objetivo es ser reconocidos como una empresa excelente en nuestro sector de actividad, mediante un servicio y producto de calidad, así como la mejora del desempeño ambiental.



Pamesa Cerámica en Vila-real (Castellón) España / Pamesa Cerámica facilities in Vila-real (Castellón) Spain

MORE THAN 50 YEARS OF EXPERIENCE

PAMESA CERÁMICA is a company dedicated to the design, manufacturing and commercialization of ceramic materials. Our main aim is to be recognized as an excellent company in our business sector, through a quality service and product. **PAMESA** evidences its desire to improve environmental performance through its commitments.

PLUS DE 50 YEARS OF EXPERIENCE

PAMESA CERÁMICA est une entreprise qui se consacre à la conception, à la fabrication et à la commercialisation de matériaux céramiques. Notre objectif est d'être reconnu comme une excellente entreprise dans notre secteur d'activité, grâce à un service et un produit de qualité, ainsi qu'à l'amélioration de nos performances environnementales.



MEDIO AMBIENTE

Siempre en continuo desarrollo

Pamesa Cerámica cuenta con un sistema de gestión ambiental para identificar y minimizar el impacto de sus operaciones sobre las emisiones atmosféricas, aguas residuales, residuos y contaminación acústica.

Autorización ambiental integrada

La compañía está comprometida con el cumplimiento de las disposiciones legales en material medioambiental. Pamesa cuenta con la Autorización Ambiental Integrada, otorgada por la Conselleria de Territorio y Vivienda de la Generalitat Valenciana.

Protocolo de Kioto

Pamesa fue la primera empresa del sector cerámico que consiguió el reconocimiento de asignación de derechos de CO2, cumpliendo así con el Protocolo de Kioto.

Sistema integrado de gestión

Empresa adherida al Sistema Integrado de Gestión (SIG), diseñado por Ecoembes y encaminado a la recogida selectiva y recuperación de residuos de envases para su tratado, reciclado y valoración.

Reciclaje

Aplicando criterios de mejora continua, lleva a cabo una valorización interna de los residuos y una recogida selectiva de los mismos como cartón, plástico o madera.

Eficiencia operativa

Pamesa está comprometida con la optimización en la gestión del agua, basada en los principios de reutilización y optimización de la misma en diferentes procesos. Además, apuesta por la aplicación constante de criterios de eficiencia energética en sus instalaciones y actividades.

Certificación ambiental

La compañía cuenta con Declaraciones Ambientales de Producto (DAP) para todas las familias de producto que comercializa. Una declaración concedida por Aenor en 2014 y ampliada en 2015 que destaca productos respetuosos con el medio ambiente.

ENVIRONMENT

Always in continuous development

Pamesa Cerámica has an environmental management system to identify and minimise the impact of its operations on atmospheric emissions, waste water, other waste and noise pollution.

Integrated Environmental Authorisation

The company is committed to complying with all current environmental legislation. Pamesa has been granted Integrated Environmental Authorisation by the Valencia Regional Government's Department for Territory and Housing.

Kyoto Protocol

Pamesa was the first company in the ceramic sector to obtain recognition of allocation of CO2 emission rights, thus complying with the Kyoto Protocol.

Integrated Management System

The company is signed up to the Integrated Management System (SIG) designed by Ecoembes for the selective collection and recovery of waste for treatment, recycling and appraisal.

Recycling

Applying criteria of continuous improvement, the firm carries out internal appraisals of waste and selective collection of waste materials like cardboard, plastic or wood, and helps to combat deforestation through the introduction of the europallet.

Operational efficiency

Pamesa is committed to optimising water management based on the principles of recycling and water optimisation in all its processes. The firm also follows energy efficiency criteria in its premises and activities.

Environmental certification

The company has Environmental Product Declarations (EPDs) for every product family Pamesa Cerámica sells. This declaration for environmentally friendly products was awarded by Aenor in 2014 and extended in 2015.

ENVIRONNEMENT

En perpétuel développement continu

Pamesa dispose d'un système de gestion environnementale pour identifier et minimiser l'impact de ses opérations sur les émissions atmosphériques, les eaux résiduaires, les déchets et la pollution acoustique.

Autorisation environnementale intégrée

La compagnie s'engage à respecter les dispositions légales en matière environnementale. Pamesa possède l'Autorisation environnementale intégrée, décernée par le Conseil du Territoire et du Logement de la Generalitat Valenciana.

Protocole de Kyoto

Pamesa fut la première entreprise du secteur céramique à obtenir la reconnaissance d'assignation de droits de CO2, satisfaisant ainsi au Protocole de Kyoto.

Système intégré de gestion

Entreprise adhérente au Système intégré de gestion (SIG), conçu par Ecoembes et dirigé à la collecte sélective et la récupération des déchets d'emballages pour leur traitement, leur recyclage et leur évaluation.

Recyclage


En appliquant des critères d'amélioration continue, on effectue une valorisation interne des déchets et une collecte sélective de ceux-ci comme le carton, le plastique ou le bois et l'on contribue à lutter contre la déforestation avec l'introduction de l'europalette.

Efficience opérationnelle

Pamesa est engagée vis-à-vis de l'optimisation dans la gestion de l'eau, basée sur les principes de réutilisation et d'optimisation de celle-ci dans différents processus. De plus, il mise sur l'application constante de critères d'efficacité énergétique dans ses installations et ses activités.

Certification environnementale

Pamesa dispose de Déclarations environnementales de produit (DAP) pour toutes les familles de produit qu'elle commercialise. Une déclaration décernée par Aenor en 2014 et étendue en 2015 qui témoigne de produits respectueux envers l'environnement.



CALIDAD

Pamesa tiene implantado un sistema de gestión de calidad, acorde con la norma ISO 9001: 2015, certificado por Lloyd's Register Quality Assurance. Apostando por la excelencia en la gestión y entendiendo la calidad como su seña de identidad, las claves en el cumplimiento de esta normativa son:

- Mejorar la satisfacción de los clientes.
- Incrementar el compromiso de los empleados con la calidad.
- Optimizar el funcionamiento de las unidades de negocio y el servicio de comercialización.
- Apostar por la mejora continua como clave del éxito empresarial.

QUALITY

Pamesa has a quality management system in accordance with the standard ISO 9001: 2015, certified by Lloyd's Register Quality Assurance. Committing to managerial excellence and taking quality as its hallmark, the key points for complying with this standard are:

- Improving customer satisfaction.
- Increasing employees commitment to quality.
- Optimising the operations of business units and marketing services.
- Committing to continuous improvement as the key to business success.

QUALITÉ

Pamesa a implanté un système de gestion de la qualité, conformément à la norme ISO 9001: 2015, certifié par Lloyd's Register Quality Assurance. Misant sur l'excellence dans la gestion et comprenant la qualité comme son signe d'identité, les clés dans l'accomplissement de cette réglementation sont:

- Améliorer la satisfaction des clients.
- Augmenter l'engagement des employés envers la qualité.
- Optimiser le fonctionnement des unités d'affaires et le service de commercialisation.
- Miser sur l'amélioration continue comme clé du succès entrepreneurial.

Índice
Index
Index

MATERIA

First concept, then materia.
Upgrade your life.

MATERIA

AMARNA	12	KONCEPT	100	NUVOLE	212
APULIA	18	LINCOLN	104	PIAVE	216
ARDESIA	22	LUX DANAE	110	PISA	222
ARGILE	28	LUX DEVA	114	PLAIN	228
ARNO	34	LUX EUPHORIA	120	RUSTY METAL	230
BLOCK	38	LUX GROTTA	124	SARDONYX	234
CADMIAE	42	LUX ICEBERG	130	TENDENZA	240
CELLINI	48	LUX ILIRIA	134	TORANO	244
CONCRET	54	LUX JATOBÁ	138	UTOPIA	250
CROMAT	60	LUX JEBEL	144	VULCAN	254
DESERT	66	LUX KIONIA	150	WELLS	260
ERICE	72	LUX LAURANTS	156	WHITEHALL	266
GOLDEN CONCRET GREY	58	LUX NIRVANA	162	ZAGREB	272
GOLDEN CROMAT	76	LUX NOOR	166		
GOLDEN MARBLE	78	LUX OSSOLA	174		
GOLDEN MINERAL	82	LUX VIOLA	178		
GOLDEN PLAIN	80	MANAOS	182		
GOLDEN SLATE	84	MOLEANOS	188		
GRANSASSO	86	MONTPELLIER	194		
GROVE	92	NEBULA	200		
ILLUSION	96	NIRO	206		

CARACTERÍSTICAS TÉCNICAS

RECOMENDACIONES XXL XXL RECOMMENDATIONS / RECOMMANDATIONS XXL RECOMENDACIONES DE ALMACENAMIENTO STORAGE RECOMMENDATIONS / RECOMMANDATIONS DE STOCKAGE	278
RECOMENDACIONES DE CORTE, PERFORACIÓN Y ACABADO CUTTING, DRILLING AND FINISHING RECOMMENDATIONS / RECOMMANDATIONS DE COUPE, PERÇAGE ET FINITION	279
MANTENIMIENTO Y LIMPIEZA CLEANNING AND CARE / ENTRETIEN ET NETTOYAGE	280
PIEZAS ESPECIALES POR TIPOLOGÍA DE PRODUCTO / SPECIAL PIECES BY PRODUCT TYPE / PIÈCES SPÉCIALES PAR TYPOLOGIE DE PRODUIT	282
TABLA DE UTILIDADES TÉCNICAS TABLE OF TECHNICAL UTILITIES / TABLEAU DES UTILITÉS TECHNIQUES	284
CARACTERÍSTICAS TÉCNICAS TECHNICAL FEATURES / CARACTÉRISTIQUES TECHNIQUES	285

Índice

Index

Index

120X260 REC.

CELLINI	COMPACGLASS / CR.LUX	48
DESERT	CR.LUX	66
KONCEPT	COMPACTTO PEDRA	100
LINCOLN	CR.LUX	104
LUX DEVA	CR.LUX	114
NEW LUX EUPHORIA	CR.LUX	120
LUX GROTTA	CR.LUX	124
LUX JATOBA	CR.LUX	138
LUX JEBEL	CR.LUX	144
LUX LAURANTS	CR.LUX	156
NEW LUX NIRVANA	CR.LUX	162
LUX NOOR	CR.LUX	166
MOLEANOS	DECORSTONE	188
NEBULA	CR.LUX	200
ADD PISA	CR.LUX / COMPACGLASS	222
PLAIN	DECORSTONE	228
TORANO	CR.LUX / COMPACGLASS	244
NEW UTOPIA	CR.LUX	250

90X180 REC.

AMARNA	LEVIGLASS / COMPACGLASS	12
ARDESIA	COMPACTTO PEDRA	22
CROMAT	COMPACTTO PEDRA/SEMI-PUL	60
NEW GOLDEN CROMAT		76
MANAOS	COMPACTTO PEDRA	182
NIRO	LEVIGLASS / COMPACGLASS	206
PISA	LEVIGLASS	222
SARDONYX	LEVIGLASS	234

75X150 REC.

APULIA	LEVIGLASS	18
ARNO	LEVIGLASS	34
CELLINI	LEVIGLASS	48
DESERT	LEVIGLASS	66
LUX DANAE	CR.LUX	110
LUX ICEBERG	CR.LUX	130
LUX KIONIA	CR.LUX	150
LUX OSSOLA	CR.LUX	174
NIRO	LEVIGLASS	206
NUVOLE	COMPACTTO PEDRA	212
PISA	LEVIGLASS	222
SARDONYX	LEVIGLASS	234
TORANO	LEVIGLASS	244

60X120 REC.

AMARNA	LEVIGLASS	12
APULIA	LEVIGLASS / COMPACGLASS	18
ARDESIA	COMPACTTO PEDRA	22
ARNO	LEVIGLASS	34
CADMIAE	LUXGLASS / DECORSTONE	42
CELLINI	LEVIGLASS	48
CELLINI.M	COMPACGLASS	48
NEW CONCRET	XTRA	54
CROMAT	COMPACTTO PEDRA/SEMI-PUL	60
DESERT	LEVIGLASS / COMPACGLASS	66
GRANSASSO	COMPACTTO PEDRA/SEMI-PUL	86
ILLUSION	LEVIGLASS	96
LINCOLN	LEVIGLASS	104
LUX DANAE	CR.LUX	110
LUX DEVA	CR.LUX	114
NEW LUX EUPHORIA	CR.LUX	120
LUX GROTTA	CR.LUX	124
LUX ICEBERG	CR.LUX	130
LUX ILIRIA	CR.LUX	134
LUX JATOBA	CR.LUX	138
LUX JEBEL	CR.LUX	144
LUX KIONIA	CR.LUX	150
LUX LAURANTS	CR.LUX	156
NEW LUX NIRVANA	CR.LUX	162
LUX NOOR	CR.LUX	166
LUX OSSOLA	CR.LUX	174

NEW LUX PARADISE NOOR	CR.LUX	172
NEW LUX VIOLA	CR.LUX	178
MANAOS	COMPACTTO PEDRA	182
MOLEANOS	DECORSTONE	188
ADD MONTPELLIER	COMPACTTO PEDRA	194
NEBULA	LEVIGLASS	200
NIRO	LEVIGLASS / COMPACGLASS	206
ADD NOOR WHITE	LEVIGLASS / COMPACGLASS	166
PIAVE	LEVIGLASS / COMPACGLASS	216
PISA	LEVIGLASS / COMPACGLASS	222
NEW RUSTY METAL	LUXGLASS	230
SARDONYX	LEVIGLASS / COMPACGLASS	234
TORANO	LEVIGLASS	244
TORANO.M	COMPACGLASS	244
NEW UTOPIA	LEVIGLASS	250
NEW VULCAN	ALTO BRILLO SEMIPULIDO	254
WELLS	LEVIGLASS	260
WELLS.M	DECORSTONE	260
WHITEHALL	LEVIGLASS / COMPACGLASS	266
ZAGREB	LEVIGLASS	272

45X90 REC.

AMARNA	LEVIGLASS	12
ARDESIA	COMPACTTO PEDRA	22
MANAOS	COMPACTTO PEDRA	182
NIRO	LEVIGLASS / COMPACGLASS	206
PIAVE	LEVIGLASS / COMPACGLASS	216
PISA	LEVIGLASS	222
WHITEHALL	LEVIGLASS / COMPACGLASS	266

30X60 REC.

APULIA	LEVIGASS / COMPACGLASS	18
CADMIAE	LUXGLASS / DECORSTONE	42
CROMAT	COMPACTTO PEDRA / SEMI-PUL	60
LINCOLN	LEVIGASS	104
LINCOLN.M	COMPACGLASS	104
NIRO	LEVIGASS / COMPACGLASS	206
ADD NOOR WHITE	LEVIGASS / COMPACGLASS	166
PIAVE	LEVIGASS / COMPACGLASS	216
PISA	LEVIGASS / COMPACGLASS	222
TORANO	LEVIGASS	244
TORANO.M	COMPACGLASS	244
WELLS	LEVIGASS	260
WELLS.M	DECORSTONE	260
WHITEHALL	LEVIGASS / COMPACGLASS	266
ZAGREB	LEVIGASS	272

20X120 REC.

NEW GROVE	XTRA	92
------------------	------	----

16,3X51,7 REC.

BLOCK	COMPACGLASS	38
-------	-------------	----

17X52

ERICE	DECORSTONE	72
-------	------------	----

9X30 REC.

LINCOLN	LEVIGLASS	104
LINCOLN.M	COMPACGLASS	104
NIRO	LEVIGLASS / COMPACGLASS	206
PISA	LEVIGLASS / COMPACGLASS	222

8X40 REC.

LINCOLN.M	COMPACGLASS	104
TORANO.M	COMPACGLASS	244

120X120 REC.

AMARNA	LEVIGLASS	12
APULIA	LEVIGLASS	18
ARDESIA	COMPACTTO PEDRA	22
ARGILE	COMPACTTO PEDRA	28
CELLINI	LEVIGLASS	48
CELLINI.M	COMPACGLASS	48
CROMAT	COMPACTTO PEDRA/SEMI-PUL	60
ADD DESERT	LEVIGLASS / COMPACGLASS	66

GRANSASSO	COMPACTTO PEDRA/SEMI-PUL	86
LINCOLN	LEVIGLASS	104
LUX DANAE	CR.LUX	110
LUX DEVA	CR.LUX	114
NEW LUX EUPHORIA	CR.LUX	120
LUX GROTTA	CR.LUX	124
LUX ICEBERG	CR.LUX	130
LUX ILIRIA	CR.LUX	134
LUX JATOBA	CR.LUX	138
LUX JEBEL	CR.LUX	144
LUX KIONIA	CR.LUX	150
LUX LAURANTS	CR.LUX	156
NEW LUX NIRVANA	CR.LUX	162
LUX NOOR	CR.LUX	166
LUX OSSOLA	CR.LUX	174
NEW LUX PARADISE NOOR	CR.LUX	172
NEW LUX VIOLA	CR.LUX	178
MANAOS	COMPACTTO PEDRA	182
MOLEANOS	DECORSTONE	188
ADD MONTPELLIER	COMPACTTO PEDRA	194
NEBULA	LEVIGLASS	200
NIRO	LEVIGLASS / COMPACGLASS	206
NOOR WHITE	LEVIGLASS	166
PISA	LEVIGLASS	222
NEW RUSTY METAL	LUXGLASS	230
SARDONYX	LEVIGLASS	234
TORANO	LEVIGLASS	244
TORANO M	COMPACGLASS	244
NEW UTOPIA	LEVIGLASS	250
NEW VULCAN	ALTO BRILLO SEMIPULIDO	254
WELLS	LEVIGLASS	260
WELLS.M	DECORSTONE	260
ZAGREB	LEVIGLASS	272

90X90 REC.

AMARNA	LEVIGLASS / COMPACGLASS	12
APULIA	LEVIGLASS	18
ARDESIA	COMPACTTO PEDRA	22
ARGILE	COMPACTTO PEDRA	28
DESERT	LEVIGLASS	66
ILLUSION	LEVIGLASS	96
LINCOLN	LEVIGLASS	104
MANAOS	COMPACTTO PEDRA	182
ADD MOLEANOS	COPACGLASS	188
NIRO	LEVIGLASS / COMPACGLASS	206
PISA	LEVIGLASS / COMPACGLASS	222
SARDONYX	LEVIGLASS / COMPACGLASS	234
WELLS	LEVIGLASS	260
WELLS.M	DECORSTONE	266
WHITEHALL	LEVIGLASS / COMPACGLASS	266
ZAGREB	LEVIGLASS	272

75X75 REC.

AMARNA	LEVIGLASS	12
CROMAT	COMPACTTO PEDRA/SEMI-PUL	60
DESERT	LEVIGLASS	66
ILLUSION	LEVIGLASS	96
PISA	LEVIGLASS	222

60X60 REC.

APULIA	LEVIGLASS / COMPACGLASS	18
ARGILE	COMPACTTO PEDRA	28
CADMIAE	LUXGLASS / DECORSTONE	42
CELLINI	LEVIGLASS	48
CELLINI.M	COMPACGLASS	48
CROMAT	COMPACTTO PEDRA/SEMI-PUL	60
ADD DESERT	LEVIGLASS / COMPACGLASS	66
LINCOLN	LEVIGLASS	104
LINCOLN.M	COMPACGLASS	104
MOLEANOS	DECORSTONE	188
NIRO	LEVIGLASS / COMPACGLASS	206
ADD NOOR WHITE	LEVIGLASS / COMPACGLASS	166
PIAVE	LEVIGLASS / COMPACGLASS	216

PISA	LEVIGLASS / COMPACGLASS	222
TORANO	LEVIGLASS	244
TORANO.M	COMPACGLASS	244
WELLS	LEVIGLASS	260
WELLS.M	DECORSTONE	260
WHITEHALL	LEVIGLASS / COMPACGLASS	266
ZAGREB	LEVIGLASS	272

19,8X22,8

LINCOLN.M	COMPACGLASS	104
TORANO.M	COMPACGLASS	244

32,5X22,5 MALLA

CELLINI	LEVIGLASS	48
CELLINI.M	COMPACGLASS	48
NEW CONCRET	XTRA	54
DESERT	LEVIGLASS / COMPACGLASS	66
NEW GOLDEN CONCRET	XTRA	54
NEW HEX. GOLDEN HEXA	XTRA	54
LINCOLN	LEVIGLASS	104
LINCOLN.M	PZ.E.CGGLASS REC	104
LUX DANAE	CR.LUX	110
LUX DEVA	CR.LUX	114
NEW LUX EUPHORIA	CR.LUX	120
LUX GROTTA	CR.LUX	124
LUX ICEBERG	CR.LUX	130
LUX ILIRIA	CR.LUX	134
LUX JATOBA	CR.LUX	138
LUX JEBEL	CR.LUX	144
LUX KIONIA	CR.LUX	150
LUX LAURANTS	CR.LUX	156
NEW LUX NIRVANA	CR.LUX	162
LUX NOOR	CR.LUX	166
LUX OSSOLA	CR.LUX	174
NEW LUX VIOLA	CR.LUX	178
NEBULA	LEVIGLASS	200
NOOR WHITE	LEVIGLASS	166
PISA	LEVIGLASS / COMPACGLASS	222
TORANO	LEVIGLASS	244
TORANO.M	COMPACGLASS	244
NEW UTOPIA	LEVIGLASS	250

29,5X34 MALLA

3D WELLS	LEVIGLASS	260
3D WELLS.M	DECORSTONE	260

29,5X29,5 MALLA

ARGILE	COMPACTTO PEDRA	28
--------	-----------------	----

21x26 MALLA

PISA TWISTED	LEVIGLASS	222
--------------	-----------	-----

29x29 MALLA

IRON	DECORSTONE	42
------	------------	----

30X30(7)MALLA

AMARNA	LEVIGLASS / COMPACGLASS	12
APULIA	LEVIGLASS / COMPACGLASS	18
ARDESIA	COMPACTTO PEDRA	22
ARNO	LEVIGLASS	34
CADMIAE	DECORSTONE / LUXGLASS	42
CROMAT	COMPACTTO PEDRA/SEMI-PUL	60
DESERT	LEVIGLASS	66
GRANSASSO	COMPACTTO PEDRA/SEMI-PUL	86
ILLUSION	LEVIGLASS	96
LINCOLN	LEVIGLASS	104
MANAOS	COMPACTTO PEDRA	182
NIRO	LEVIGLASS / COMPACGLASS	206
PIAVE	LEVIGLASS / COMPACGLASS	216
PISA	LEVIGLASS / COMPACGLASS	222
SARDONYX	LEVIGLASS / COMPACGLASS	234
WHITEHALL	LEVIGLASS / COMPACGLASS	266
ZAGREB	LEVIGLASS	272

30X30(5) MALLA

NEW CONCRET	XTRA	54
CELLINI	LEVIGLASS	48
CELLINI.M	COMPACGLASS	48
DESERT	LEVIGLASS	66
NEW GOLDEN MOSAIC SLIM	XTRA	54
LINCOLN	LEVIGLASS	104
LINCOLN.M	COMPACGLASS	104
LUX DANAE	CR.LUX	110
LUX DEVA	CR.LUX	114
NEW LUX EUPHORIA	CR.LUX	120
LUX GROTTA	CR.LUX	124
LUX ICEBERG	CR.LUX	130
LUX ILIRIA	CR.LUX	134
LUX JATOBA	CR.LUX	138
ADD LUX JEBEL	CR.LUX	144
LUX KIONIA	CR.LUX	150
LUX LAURANTS	CR.LUX	156
NEW LUX NIRVANA	CR.LUX	162
LUX NOOR	CR.LUX	166
LUX OSSOLA	CR.LUX	174
NEW LUX VIOLA	CR.LUX	178
ADD MOLEANOS	DECORSTONE	188
NEBULA	LEVIGLASS	200
NOOR WHITE	LEVIGLASS	166
PISA	LEVIGLASS / COMPACGLASS	222
TORANO	LEVIGLASS	244
TORANO.M	COMPACGLASS	244
NEW UTOPIA	LEVIGLASS	250
WELLS	LEVIGLASS	260
WELLS.M	DECORSTONE	260

DECORADOS 90X180 REC.

NEW GOLDEN CROMAT	76
--------------------------	----

DECORADOS 60X120 REC.

NEW COVER VULCAN	254
NEW GOLDEN CONCRET	58
NEW GOLDEN CROMAT	76
NEW GOLDEN MARBLE	78
NEW GOLDEN PLAIN	80
NEW LUX DEVA LEAF	114
NEW LUX KIONIA PALM	150
NEW LUX LAURANTS BUSH	156
NEW TENDENZA. EDEN PACK-2	240
NEW TENDENZA. FOGLIA PACK-2	240
NEW TENDENZA. GIARDINO PACK-2	240
NEW TENDENZA. LILLA PACK-2	240
NEW TENDENZA. SERENA PACK-2	240

DECORADOS 30X60 REC.

DEC.ALBANY PACK-2	42
DEC.NASHUS	42
NEW GOLDEN CROMAT	76
NEW GOLDEN MARBLE	78
NEW GOLDEN PLAIN	80

DECORADOS 17X52

NEW GOLDEN MINERAL	82
NEW GOLDEN SLATE	84

DECORADOS 120X120 REC.

NEW GOLDEN CROMAT	76
NEW GOLDEN MARBLE	78
NEW GOLDEN PLAIN	80
NEW LUX KIONIA PALM	150

DECORADOS 60X60 REC.

NEW GOLDEN CROMAT	76
NEW GOLDEN MARBLE	78
NEW GOLDEN PLAIN	80

* **NEW**
Novedades catálogo 2023
New products catalogue 2023
Catalogue

SIMBOLOGÍA
SYMBOLS / LÉGENDE



TIPOLOGÍA DE PRODUCTO
PRODUCT SERIES
FAMILLE DE PRODUCT

- **COMPACGLASS**
GRES PORCELÁNICO ESMALTADO RECTIFICADO · RECTIFIED GLAZED PORCELAIN TILES · GRÈS CÉRAME EMAILLÉ RECTIFIÉE
- **LEVIGLASS**
GRES PORCELÁNICO ESMALTADO PULIDO RECTIFICADO · POLISHED GLAZED RECTIFIED PORCELAIN TILES · GRÈS CÉRAME EMAILLÉ POLI RECTIFIÉE
- **CR. LUX**
GRES PORCELÁNICO ESMALTADO PULIDO RECTIFICADO · POLISHED GLAZED RECTIFIED PORCELAIN TILES · GRÈS CÉRAME EMAILLÉ POLI RECTIFIÉE
- **DECORSTONE**
GRES PORCELÁNICO RECTIFICADO · RECTIFIED PORCELAIN TILES · GRÈS CÉRAME RECTIFIÉE
- **ALTO BRILLO SEMIPULIDO**
GRES PORCELÁNICO SEMIPULIDO RECTIFICADO · RECTIFIED SEMIPOLISHED PORCELAIN TILES · GRÈS CÉRAME SEMIPOLI RECTIFIÉE
- **LUXGLASS**
GRES PORCELÁNICO RECTIFICADO · RECTIFIED PORCELAIN TILES · GRÈS CÉRAME RECTIFIÉE
- **COMPACTTO PEDRA**
GRES PORCELÁNICO RECTIFICADO · RECTIFIED PORCELAIN TILES · GRÈS CÉRAME RECTIFIÉE
- **COMPACTTO PEDRA SEMIPULIDO**
GRES PORCELÁNICO SEMIPULIDO RECTIFICADO · RECTIFIED SEMIPOLISHED PORCELAIN TILES · GRÈS CÉRAME SEMIPOLI RECTIFIÉE

ACABADOS FINISHES FINITIONS

-  **BRILLO**
GLOSSY
BRILLANT
-  **MATE**
MATT
MAT
-  **SEMIPULIDO**
SEMIPOLISHED
SEMI-POLI
-  **LEVIGLASS**
-  **LUXGLASS**
-  **CR. LUX**
-  **RECTIFICADO**
RECTIFIED
RECTIFIÉ
-  **SIN RECTIFICAR**
NON RECTIFIED
NON RECTIFIÉ
-  **ESPESOR DE 6 MM**
6 MM THICKNESS
6 MM D'ÉPAISSEUR

COLOCACIÓN
TYLE LAYING
POSE

-  **RECOMENDABLE NO COLOCAR TRABADO A MITAD DE PIEZA**
WE DO NOT RECOMMEND LAYING THE TILES BRICKBOND (BRICK-JOINTED) HALFWAY
RECOMMANDÉ DE NE PAS POSER EN DÉCALÉ À LA MOITIÉ DE LA PIÈCE
-  **COLOCACIÓN ESPECIAL**
SPECIAL LAYOUT
POSE SPÉCIALE

CARACTERÍSTICAS TÉCNICAS
TECHNICAL FEATURES
SPÉCIFICATIONS TECHNIQUES

-   **UNE 41901 EX**
-  **DIN 51130**
-   **DIN 51097**
-  **DCOF ANSI A326.3**
-  **BS7976**
Clasificación según los valores de los ensayos del péndulo (mojado)
Classification according to pendulum test values (wet)
Classification selon les valeurs du test du pendule (humide)
-  **36+ PTV(WET)**

VARIACIÓN CROMÁTICA
COLOUR VARIATION
VARIATION CHROMATIQUE

-  **ASPECTO UNIFORME**
UNIFORM APPEARANCE
ASPECT UNIFORME
-  **VARIACIÓN LEVE**
SLIGHT VARIATION
LÉGÈRE VARIATION
-  **VARIACIÓN MODERADA**
MODERATE VARIATION
VARIATION MODÉRÉE
-  **VARIACIÓN ALTA**
STRONG VARIATION
FORTE VARIATION

TIPO DE SUPERFICIE
TYPE OF SURFACE
TYPE DE SURFACE

-  **REVESTIMIENTO**
WALL TILE
REVÊTEMENT
-  **PAVIMENTO**
FLOOR TILE
SOL
-  **CONTAC GRIP***

GUÍA DE CONTENIDOS
TABLE OF CONTENTS / GUIDE DES MATIÈRES



MODELO
RANGE
SÉRIE

ICONOS
ICONS
LÉGENDE

FORMATOS
SIZES
FORMATS

PIEZAS ESPECIALES
SPECIAL PIECES
PIÈCES ESPECIALES

PÁGINA
PAGE
PAGE

TIPOLOGÍA DE PRODUCTO
PRODUCT SERIES
FAMILLE DE PRODUCT

IMAGEN DE AMBIENTE
PICTURE SETTING ROOM
SCENE

DESCRIPCIÓN DE IMAGEN
DESCRIPTION IMAGE
IMAGE DE DESCRIPTION

CÓDIGO DE PRODUCTO
PRODUCT CODE
CODE DE PRODUIT

CÓDIGO DE PRECIO
PRICE CODE
CODE PRIX

EMPAQUETADO
PACKAGING
EMBALLAGE

MODELO
RANGE
SÉRIE

IMAGEN DE AMBIENTE
PICTURE SETTING ROOM
SCENE

DESCRIPCIÓN DE IMAGEN
DESCRIPTION IMAGE
IMAGE DE DESCRIPTION

* Tratamiento superficial aplicado después de la cocción sujeto a condiciones de modelo color, cantidad y suministro y que cumple con la norma española CTE.

* Surface treatment compliant with the Spanish building code (CTE), applied after firing depending on the model, colour, amount and delivery conditions.

* Traitement superficiel appliqué après la cuisson et assujéti aux conditions de modèle, couleur, quantité et fourniture, et qui respecte le code technique de la construction espagnol.

AMARNA

LUJOSO POR NATURALEZA

Exaltar las cualidades excepcionales del alabastro madreperla, una piedra naturalmente lujosa, de origen egipcio y de sofisticados patrones, es posible con **Amarna**. Esta colección mejora las formas, tonos y matices de este material acentuando su brillo deslumbrante, significativo grafismo e impronta elegancia.

NATURALLY OPULENT

Amarna pays tribute to all the striking qualities of mother .of .pearl alabaster, a select type of Egyptian stone conspicuous for its sophisticated pattern. **Amarna** improves on this natural stone's shapes, colours and subtle nuances, accentuating its dazzling shine, intriguing pattern and elegant appeal.

LUXUEUX PAR NATURE

Exalter les qualités exceptionnelles de l'albâtre nacré, une pierre naturellement luxueuse d'origine égyptienne avec des patrons sophistiqués, est possible avec **Amarna**. Cette collection perfectionne les formes, les tons et les nuances de ce matériau en accentuant son brillant éclatant, son design significatif et son élégance.



Pvto. / Floor / Sol: **Amarna Shell 120x120**



Formatos / Sizes / Formats

90x180 ▼ 11,5 mm
35,43"x70,86"

60x120 ▼ 10,5 mm
23,62"x47,24"

45x90 ▼ 10,5 mm
17,71"x35,43"

120x120 ▼ 10,2 mm
47,24"x47,24"

90x90 ▼ 10,5 mm
35,43"x35,43"

75x75 ▼ 10,5 mm
29,53"x29,53"

30x30 (7x7)
11,81"x11,81"

Piezas especiales / Special pieces / Pieces especiales

Consultar en página / Consult page / Consulter en page: 283

*PELDAÑO GRADONE	*ÁNGULO GRADONE	*RODAPIÉ C/ROMO / RODAPIÉ DECORADO (LEVIGLASS)

Colores disponibles / Available colours / Couleurs disponibles



shell



Rvto. / Wall / Rvtn.: **Amarna Shell 60x120 - Amarna Shell 45x90 - Oldmanor Ambar 20x120**
Pvto. / Floor / Sol: **Amarna Shell 60x120**

Amarna Shell PEI 4

● 90x180	Rec.	M153	017.505.0078.00644	(MAT)
● 90x180	Rec.	M184	004.505.0078.00644	(LEV)
● 60x120	Rec.	M112	004.869.0078.00644	(LEV)
● 45x90	Rec.	M81	004.805.0078.00644	(LEV)
● 120x120	Rec.	M166	004.120.0078.00644	(LEV)
● 90x90	Rec.	M86	017.804.0078.00644	(MAT)
● 90x90	Rec.	M104	004.804.0078.00644	(LEV)
● 75x75	Rec.	M90	004.875.0078.00644	(LEV)

Malla Amarna

● Shell	30x30(7) Malla	M201	025.590.0078.00644	(MAT)
● Shell	30x30(7) Malla	M201	038.590.0078.00644	(LEV)

Empaquetado / Packaging / Emballage

Formato	pz/cj	m²/cj	cj/pl	m²/pl	kg/cj	kg/pl
90x180	1	1.62	24	38.88	45.50	1,152.00
60x120	2	1.44	32	46.08	34.25	1,121.00
45x90	3	1.21	44	53.24	28.70	1,282.80
120x120	1	1.44	36	51.84	36.36	1,348.96
90x90	2	1.62	27	43.74	40.00	1,110.00
75x75	3	1.69	30	50.70	41.20	1,256.00
30x30(7)	11	1.00	42	42.00	23.10	990.20



Rvto. / Wall / Rvtm.: Amarna Shell 45x90 Leviglass - Malla Amarna Shell 30x30 (7x7) Leviglass
 Pvto. / Floor / Sol: Amarna Shell 45x90 Leviglass

APULIA

AIRE DE ITALIA

Directamente llegado de los Alpes Apuanos, **Apulia** es un claro homenaje al clásico Calacatta. El especial juego cromático de sus vetas y la profundidad de su fondo blanco le confieren una personalidad indiscutible que le convierte en una pieza capaz de atraer todas las miradas.

ITALIAN CHARISMA

Apulia pays tribute to classic Calacatta marble from the Apuan Alps. The chromatic interplay of its veins and the depth of its white background infuse Apulia with a strong personality, transforming surfaces into an immediate focus of attraction.

UN PETIT AIR D'ITALIE

Venu directement des Alpes apuanes, **Apulia** est clairement un hommage au Calacatta classique. Le jeu chromatique singulier de ses veines et la profondeur de son fond blanc lui confèrent une personnalité incontestable, qui en font une pièce capable d'attirer tous les regards.



Rvto. / Wall / Rvrm.: **Apulia Gold 60x120 Leviglass - Cromat Noce 120x120**
Pvto. / Floor / Sol: **Apulia Gold 60x120 Leviglass**



Formatos / Sizes / Formats

75x150 29,53"x59,05"	▼ 10,5 ▲ 10,5 mm
60x120 23,62"x47,24"	▼ 10,5 ▲ 10,5 mm
30x60 11,81"x23,62"	▼ 9,5 ▲ 9,5 mm

120x120 47,24"x47,24"	▼ 10,2 ▲ 10,2 mm
90x90 35,43"x35,43"	▼ 10,5 ▲ 10,5 mm
60x60 23,62"x23,62"	▼ 9,5 ▲ 9,5 mm

30x30 (7x7) 11,81"x11,81"

Códigos / Codes / Codes

Apulia Gold				PEI 4
● 75x150	Rec.	M130	004.350.0189.05642	LEV
● 60x120	Rec.	M99	017.869.0189.05642	MATT
● 60x120	Rec.	M112	004.869.0189.05642	LEV
● 30x60	Rec.	M60	017.450.0189.05642	MATT
● 30x60	Rec.	M77	004.450.0189.05642	LEV
● 120x120	Rec.	M166	004.120.0189.05642	LEV
● 90x90	Rec.	M104	004.804.0189.05642	LEV
● 60x60	Rec.	M60	017.840.0189.05642	MATT
● 60x60	Rec.	M77	004.840.0189.05642	LEV

Malla Apulia				
● Gold	30x30(7) Malla	M201	038.590.0189.05642	LEV
● Gold	30x30(7) Malla	M201	025.590.0189.05642	MATT

Empaquetado / Packaging / Emballage

Formato	pz/cj	m ² /cj	cj/pl	m ² /pl	kg/cj	kg/pl
75x150	1	1.13	40	45.20	28.00	1,184.00
60x120	2	1.44	32	46.08	34.25	1,121.00
30x60	6	1.08	48	51.84	23.60	1,152.80
120x120	1	1.44	36	51.84	36.36	1,348.96
90x90	2	1.62	27	43.74	40.00	1,110.00
60x60	4	1.44	30	43.20	30.00	920.00
30x30(7)	11	1.00	42	42.00	23.10	990.20

Piezas especiales / Special pieces / Pieces especiales

Consultar en página / Consult page / Consulter en page: 283

*PELDAÑO GRADONE	*ÁNGULO GRADONE	*RODAPIÉ C/ROMO / RODAPIÉ DECORADO (LEVIGLASS)

gold



Rvto. / Wall / Rvtrm.: Cromat Noce 60x120
Pvto. / Floor / Sol: Apulia Gold 120x120 Leviglass

ARDESIA

LA FUERZA CROMÁTICA DE LA PIZARRA

Ardesia réinterprète las superficies de pizarra, desplegando toda la fuerza de la naturaleza. La exquisita gama de colores que ofrece esta colección se compone por las más elegantes tonalidades, desde colores cálidos procedentes de Gales, hasta más fríos y neutros como el negro de origen alemán.

SLATE'S CHROMATIC MAGNETISM

Ardesia reinterprets slate surfaces, with all nature's compelling appeal. The collection's exquisite colour spectrum ranges from warm colours found in Wales to cold neutral ones, such as the black finish typical of German slate.

LA FORCE CHROMATIQUE DE L'ARDOISE

Ardesia réinterprète les surfaces en ardoise, en déroulant toute la force de la nature. La gamme raffinée de couleurs qu'offre cette collection comprend les tonalités les plus élégantes, depuis des couleurs chaudes provenant du Pays de Galles, jusqu'aux couleurs plus froides et neutres comme le noir d'origine allemande.





Formatos / Sizes / Formats

90x180
35,43"x70,86" ▼ 11,5 mm ▲

60x120
23,62"x47,24" ▼ 10,5 mm ▲

45x90
17,71"x35,43" ▼ 10,5 mm ▲

120x120
47,24"x47,24" ▼ 10,2 mm ▲

90x90
35,43"x35,43" ▼ 10,5 mm ▲

30x30 (7x7)
11,81"x11,81"


Disponible en todos los colores. /
Available in all colours. /
Disponible dans toutes les couleurs.

Piezas especiales / Special pieces / Pieces especiales

Consultar en página / Consult page / Consulter en page: 282

*PELDAÑO GRADONE	*ÁNGULO GRADONE	*PELDAÑO ROMO RANURADO
*ÁNGULO PELDAÑO RANURADO		*RODAPIÉ C/ROMO

Colores disponibles / Available colours / Couleurs disponibles



Pvto. / Floor / Sol: Ardesia Bronce 90x180

Ardesia Opalo

● 90x180	Rec.	M153	035.505.0059.09425	
● 60x120	Rec.	M104	035.869.0059.09425	
● 45x90	Rec.	M68	035.805.0059.09425	
● 120x120	Rec.	M140	035.120.0059.09425	
● 90x90	Rec.	M100	035.804.0059.09425	

Ardesia Silver

● 90x180	Rec.	M153	035.505.0183.09425	
● 60x120	Rec.	M104	035.869.0183.09425	
● 45x90	Rec.	M68	035.805.0183.09425	
● 120x120	Rec.	M140	035.120.0183.09425	
● 90x90	Rec.	M100	035.804.0183.09425	

Ardesia Bronze

● 90x180	Rec.	M153	035.505.0234.09425	
● 60x120	Rec.	M104	035.869.0234.09425	
● 45x90	Rec.	M68	035.805.0234.09425	
● 120x120	Rec.	M140	035.120.0234.09425	
● 90x90	Rec.	M100	035.804.0234.09425	

Ardesia Earth

● 90x180	Rec.	M153	035.505.0469.09425	
● 60x120	Rec.	M104	035.869.0469.09425	
● 45x90	Rec.	M68	035.805.0469.09425	
● 120x120	Rec.	M140	035.120.0469.09425	
● 90x90	Rec.	M100	035.804.0469.09425	

Ardesia Noir

● 90x180	Rec.	M153	035.505.0535.09425	
● 60x120	Rec.	M104	035.869.0535.09425	
● 45x90	Rec.	M68	035.805.0535.09425	
● 120x120	Rec.	M140	035.120.0535.09425	
● 90x90	Rec.	M100	035.804.0535.09425	

Malla Ardesia

● Opalo	30x30(7) Malla	M201	021.590.0059.09425	
● Silver	30x30(7) Malla	M201	021.590.0183.09425	
● Bronze	30x30(7) Malla	M201	021.590.0234.09425	
● Earth	30x30(7) Malla	M201	021.590.0469.09425	
● Noir	30x30(7) Malla	M201	021.590.0535.09425	

Empaquetado / Packaging / Emballage

Formato	pz/cj	m²/cj	cj/pl	m²/pl	kg/cj	kg/pl
90x180	1	1.62	24	38.88	45.50	1,152.00
60x120	2	1.44	32	46.08	34.25	1,121.00
45x90	3	1.21	44	53.24	28.70	1,282.80
120x120	1	1.44	36	51.84	36.36	1,348.96
90x90	2	1.62	27	43.74	40.00	1,110.00
30x30(7)	11	1.00	42	42.00	23.10	990.20



Rvto. / Wall / Rvtn.: Ardesia Bronze 90x180 - Malla Niro White 30x30 (7x7) Leviglass
Pvto. / Floor / Sol: Ardesia Bronze 90x90

ARGILE

VUELTA AL ORIGEN


Sucumbir a la fascinación que provocan los efectos cromáticos de la arcilla cocida es posible con **Argile**, un diseño que evoca este inconfundible material cuna de antiguas civilizaciones y culturas. Una serie de esencia artesanal con un amplio abanico de tonalidades frías y cálidas que recrean los tonos naturales de las arcillas.

RETOUR AUX ORIGINES

Giving in to the fascination caused by the chromatic effects of fired clay is possible with **Argile**, a design that brings to mind this unmistakable material, the cradle of ancient civilisations and cultures. A range with a handcrafted essence and an array of cold and warm tones that recreate the natural shades of clays.

RETOUR AUX ORIGINES

Succomber à la fascination suscitée par les jeux de couleurs de l'argile cuite devient possible grâce à **Argile**, dont la conception évoque une matière unique, creuset de civilisations et de cultures anciennes. Une série imprégnée d'essence artisanale, offrant un large éventail de nuances chaudes et froides qui se font l'écho des tons naturels de l'argile.



Rvto. / Wall / Rvtn.: **Desert Natural 120x260**
Pvto. / Floor / Sol: **Argile Earth 90x90**



Formatos / Sizes / Formats

120x120 47,24"x47,24"	▼ 10,2 mm
90x90 35,43"x35,43"	▼ 10,5 mm

60x60 23,62"x23,62"	▼ 9,5 mm
-------------------------------	----------

Malla Argile Earth
29,5x29,5
(Argile Ivory + Argile Chalk+Argile Earth)



Malla Argile Graphite
29,5x29,5
(Argile Opal + Argile Silver+Argile Graphite)



Piezas especiales / Special pieces / Pièces especiales

Consultar en página / Consult page / Consulter en page: 282

*PELDAÑO GRADONE	*ÁNGULO GRADONE	*PELDAÑO ROMO RANURADO
*ÁNGULO PELDAÑO RANURADO		*RODAPIÉ C/ROMO

Colores disponibles / Available colours / Couleurs disponibles



Rvto. / Wall / Rvtm.: Torano Dorado 120x260 - Argile Earth 90x90
Pvto. / Floor / Sol: Argile Earth 90x90

Argile Chalk

● 120X120	Rec.	M140	035.120.0443.07807	
● 90X90	Rec.	M100	035.804.0443.07807	
● 60X60	Rec.	M66	035.840.0443.07807	

Argile Earth

● 120X120	Rec.	M140	035.120.0469.07807	
● 90X90	Rec.	M100	035.804.0469.07807	
● 60X60	Rec.	M66	035.840.0469.07807	

Argile Graphite

● 120X120	Rec.	M140	035.120.0294.07807	
● 90X90	Rec.	M100	035.804.0294.07807	
● 60X60	Rec.	M66	035.840.0294.07807	

Argile Opal

● 120X120	Rec.	M140	035.120.0755.07807	
● 90X90	Rec.	M100	035.804.0755.07807	
● 60X60	Rec.	M66	035.840.0755.07807	

Argile Silver

● 120X120	Rec.	M140	035.120.0183.07807	
● 90X90	Rec.	M100	035.804.0183.07807	
● 60X60	Rec.	M66	035.840.0183.07807	

Argile Ivory

● 120X120	Rec.	M140	035.120.0164.07807	
● 90X90	Rec.	M100	035.804.0164.07807	
● 60X60	Rec.	M66	035.840.0164.07807	

Malla Argile

● Graphite	29,5x29,5 Malla	P29	021.633.0294.07807	
● Earth	29,5x29,5 Malla	P29	021.633.0469.07807	

Empaquetado / Packaging / Emballage

Formato	pz/cj	m²/cj	cj/pl	m²/pl	kg/cj	kg/pl
120x120	1	1,44	36	51,84	36,36	1,348,96
90x90	2	1,62	27	43,74	40,00	1,110,00
60x60	4	1,44	30	43,20	30,00	920,00
29,5x29,5	7	-	-	-	14,14	-



ARNO

BELLEZA MEDITERRÁNEA

Con intensas vetas que rompen con la tranquilidad de su fondo blanco, **Arno** reinterpreta el clásico mármol Bianco Pisa. Con una equilibrada gama de colores, esta serie ofrece una opción cálida con vetas doradas que recuerdan al óxido y una azulada para interiores más contemporáneos.

MEDITERRANEAN BEAUTY

With intense veining that stands out sharply from the soothing white background, **Arno** reinterprets the classic Bianco Pisa marble. Available in a balanced range of colours, this series features a warmer option with golden veining reminiscent of rust and a bluish alternative for more contemporary interiors.

BEAUTÉ MÉDITERRANÉENNE

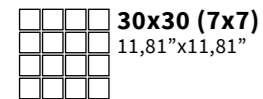
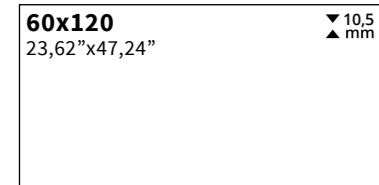

Arno revisite le marbre classique Bianco Pisa avec des veinures intenses qui brisent la quiétude de son fond blanc. Comportant une gamme équilibrée de couleurs, cette série offre une option chaude avec des veinures dorées qui rappellent l'oxydation et une version bleutée pour les intérieurs plus contemporains.



Rvto. / Wall / Rvtn.: **Oldmanor Tabaco 20x120 – Arno Antic 75x150**
Pvto. / Floor / Sol.: **Cromat Noce 60x120**



Formatos / Sizes / Formats



Disponible en todos los colores. /
Available in all colours. /
Disponible dans toutes les couleurs.

Códigos / Codes / Codes

Arno Azzurro				PEI 4
• 75x150	Rec.	M130	004.350.0151.04040	ⓧ
• 60x120	Rec.	M112	004.869.0151.04040	ⓧ

Arno Antic				PEI 4
• 75x150	Rec.	M130	004.350.0203.04040	ⓧ
• 60x120	Rec.	M112	004.869.0203.04040	ⓧ

Malla Arno				PEI 4
• Azzurro	30x30(7) Malla	M201	038.590.0151.04040	ⓧ
• Antic	30x30(7) Malla	M201	038.590.0203.04040	ⓧ

Empaquetado / Packaging / Emballage

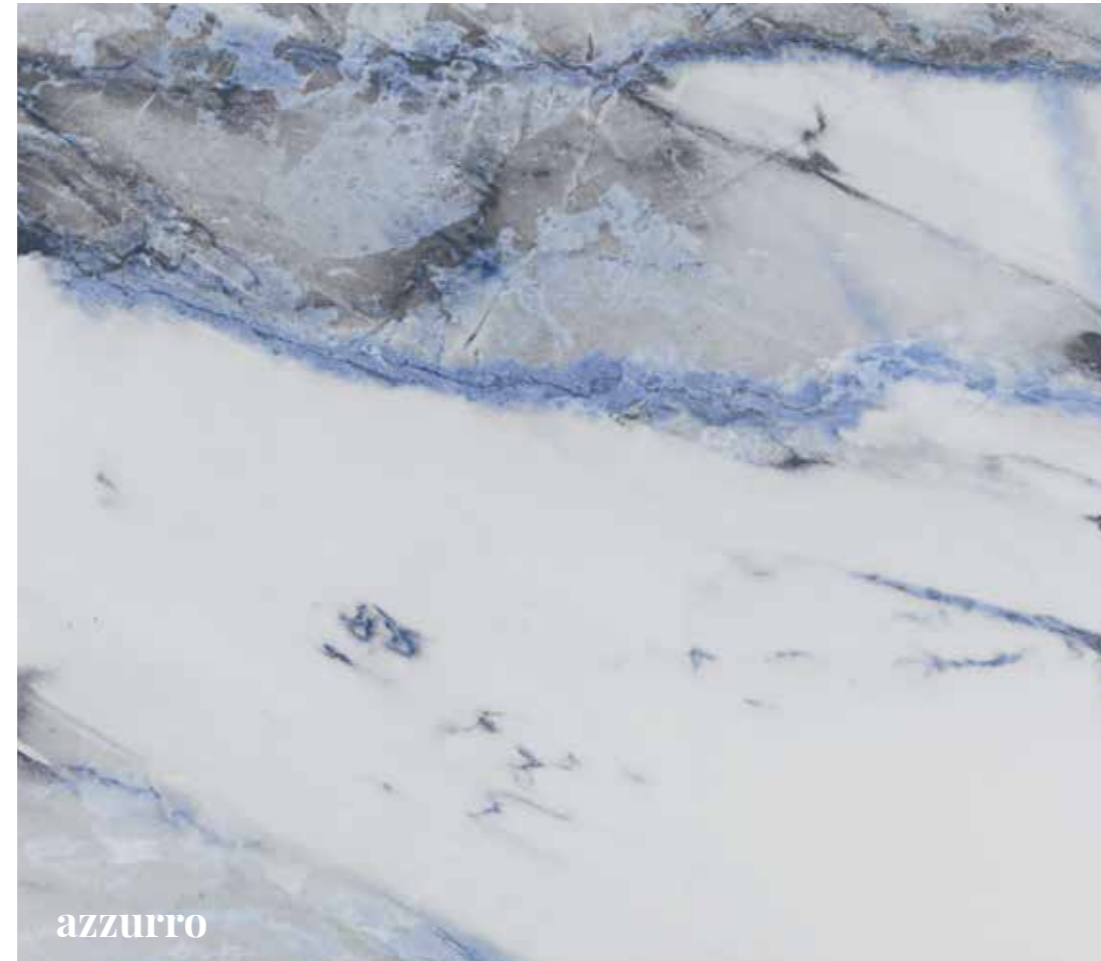
Formato	pz/cj	m ² /cj	cj/pl	m ² /pl	kg/cj	kg/pl
75x150	1	1.13	40	45.20	28.00	1,184.00
60x120	2	1.44	32	46.08	34.25	1,121.00
30x30(7)	11	1.00	42	42.00	23.10	990.20

Piezas especiales / Special pieces / Pièces especiales

Consultar en página / Consult page / Consulter en page: 283

*PELDAÑO GRADONE	*ÁNGULO GRADONE	RODAPIÉ DECORADO

Colores disponibles / Available colours / Couleurs disponibles



Rvto. / Wall / Rvtm.: **Arno Azzurro 60x120 - Cromat Gris 60x120**
Pvto. / Floor / Sol: **Arno Azzurro 60x120**

BLOCK

ELEGANTE Y DE VANGUARDIA


Mármoles, cotts y piedras se ven elegantemente fusionadas en esta serie, **Block**. Juntos, confieren a este modelo, un toque de clase y modernidad, aportando un resultado totalmente cautivador y sugerente en duchas, terrazas, cocinas y salones.

MODERN ELEGANCE

Block unites marble, terracotta and stone to stylish effect. In combination, they lend this model a classy modern appeal able to transform showers, terraces, kitchens or living rooms into star features of the home.

ÉLÉGANT ET D'AVANT-GARDE

Marbres, terres cuites et pierres se fusionnent élégamment dans la série **Block**. Ensemble ils confèrent à ce modèle une touche d'élégance et de modernité, offrant un résultat totalement captivant et évocateur dans les douches, les terrasses, les cuisines et les salons.




Rvto. / Wall / Rvrm.: **Block Silex 16,3x51,7**
Pvto. / Floor / Sol: **Sonoma Honey 30x120,5 (20 mm)**

BLOCK



Formatos / Sizes / Formats

16,3x51,7
6,41"x20,35"



Códigos / Codes / Codes

Block Nero
● 16,3x51,7 Rec. M99 017.380.0215.01919

Block Carrara
● 16,3x51,7 Rec. M99 017.380.0225.01919

Block Capuccino
● 16,3x51,7 Rec. M99 017.380.0323.01919

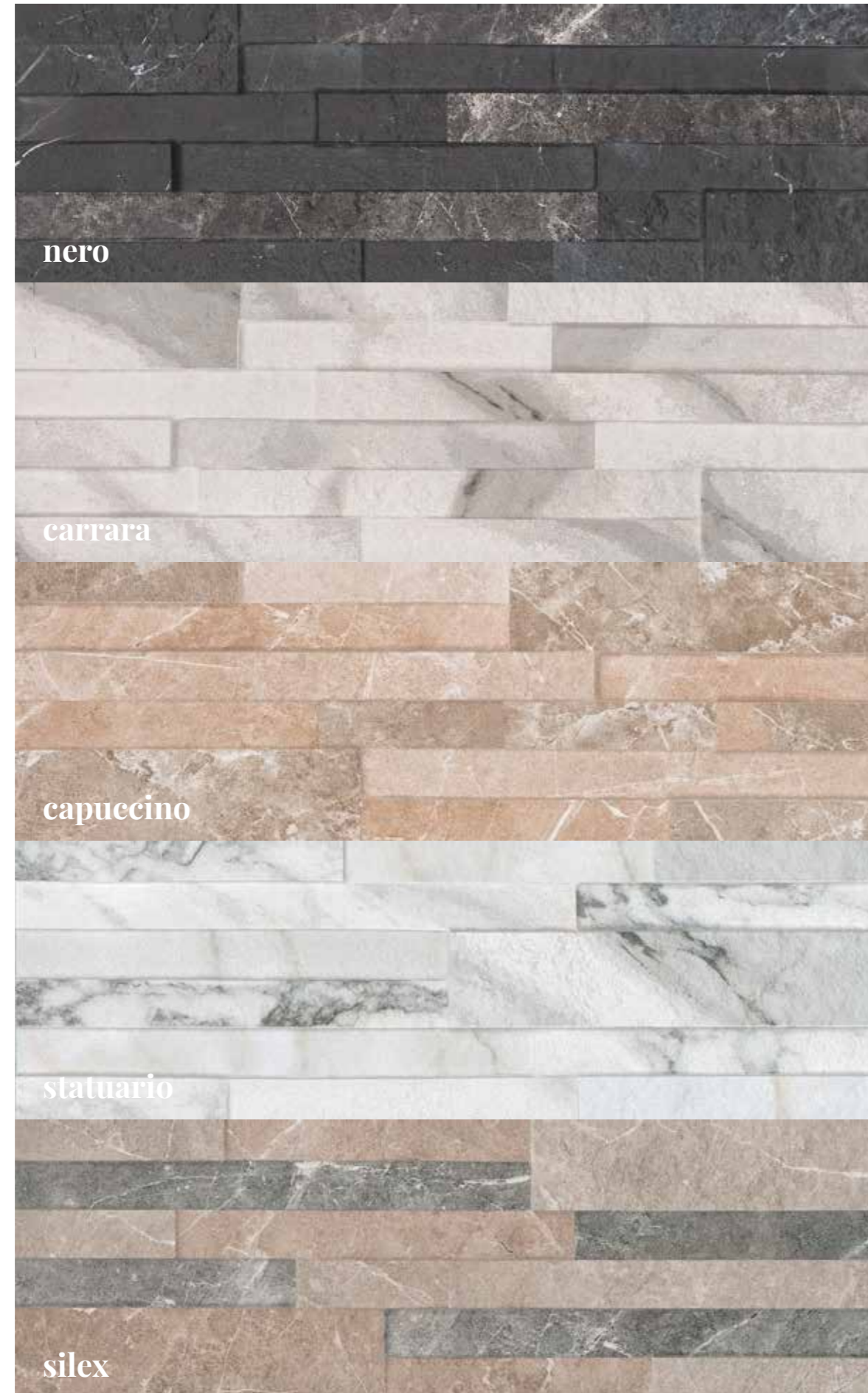
Block Statuario
● 16,3x51,7 Rec. M99 017.380.0387.01919

Block Silex
● 16,3x51,7 Rec. M99 017.380.0449.01919

Empaquetado / Packaging / Emballage

Formato	pz/cj	m ² /cj	cj/pl	m ² /pl	kg/cj	kg/pl
16,3x51,7	9	0,76	55	41,80	19,40	1,087,00

Colores disponibles / Available colours / Couleurs disponibles



Rvto. / Wall / Rvtm.: **Block Nero 16,3x51,7 - Cromat Perla 60x120 Semipulido**
Pvto. / Floor / Sol: **Piave Coal 60x60 Leviglass**

CADMIAE

EL SENTIDO DEL COLOR

Una serie de inspiración minimalista que surge para darle valor y fuerza a la riqueza arquitectónica de los proyectos más exigentes. Con vocación técnica e integral, este diseño emerge de la sintonía cromática y la coordinación de su máxima seña de identidad: el óxido.

THE POWER OF COLOUR

A series with minimalist influences, it is conceived to add strong magnetism and added value to more discerning architectural and design projects. **Cadmiae's** industrially-inspired design stands out for its carefully coordinated oxide shades.

LE SENS DE LA COULEUR

Une série d'inspiration minimaliste qui naît pour imprimer valeur et force à la richesse architecturale des projets les plus exigeants. Avec une vocation technique et intégrale, ce design est le fruit de la syntonie chromatique et de la coordination de son principal trait distinctif : l'oxydation.



Rvto. / Wall / Rvrm.: **Cadmiae Coal 30x60 Luxglass - Wood Desert 20x120**
Pvto. / Floor / Sol: **Koncept Nacar 60x120**

CADMIAE



DECORSTONE

Formatos / Sizes / Formats

60x120
23,62"x47,24" ▼ 10,5 mm

60x60
23,62"x23,62" ▼ 9,5 mm

30x60
11,81"x23,62" ▼ 9,5 mm

30x30 (7x7)
11,81"x11,81"

Disponible en todos los colores. /
Available in all colours. /
Disponible dans toutes les couleurs.

Dec. Albany-Pak2 Cobre 60x60



Dec. Albany-Pak2 Plomo 60x60



Malla Iron Plomo 29x29



(Cadmiae Argent +
Ferro + Coal)

Malla Iron Cobre 29x29



(Cadmiae Bronce +
Ambar + Copper)

Dec. Nashus Mix 30x60



Piezas especiales / Special pieces / Pieces especiales

Consultar en página / Consult page / Consulter en page: 283

*PELDAÑO GRADONE 	*ÁNGULO GRADONE 	*PELDAÑO ROMO RANURADO
*ÁNGULO PELDAÑO RANURADO 		*RODAPIÉ C/ROMO

Colores disponibles / Available colours / Couleurs disponibles



DECORSTONE
GRES PORCELÁNICO RECTIFICADO · RECTIFIED PORCELAIN TILES · GRÈS CÉRAMÉ RECTIFIÉE

LUXGLASS
GRES PORCELÁNICO RECTIFICADO · RECTIFIED PORCELAIN TILES · GRÈS CÉRAMÉ RECTIFIÉE



Rvto. / Wall / Rvtn.: Dec. Albany Plomo 30x60 – Cadmiae Ferro 60x120 – Cromat Marfil 60x120 – Malla Iron Plomo 29x29
Pvto. / Floor / Sol: Cromat Perla 60x120

Cadmiae Coal

● 60x120	Rec.	M86	017.869.0298.01486	
● 60x120	Rec.	M104	050.869.0298.01486	
● 30x60	Rec.	M51	017.450.0298.01486	
● 30x60	Rec.	M68	050.450.0298.01486	
● 60x60	Rec.	M51	017.840.0298.01486	
● 60x60	Rec.	M68	050.840.0298.01486	

Cadmiae Ferro

● 60x120	Rec.	M86	017.869.0508.01486	
● 60x120	Rec.	M104	050.869.0508.01486	
● 30x60	Rec.	M51	017.450.0508.01486	
● 30x60	Rec.	M68	050.450.0508.01486	
● 60x60	Rec.	M51	017.840.0508.01486	
● 60x60	Rec.	M68	050.840.0508.01486	

Cadmiae Argent

● 60x120	Rec.	M86	017.869.0135.01486	
● 60x120	Rec.	M104	050.869.0135.01486	
● 30x60	Rec.	M51	017.450.0135.01486	
● 30x60	Rec.	M68	050.450.0135.01486	
● 60x60	Rec.	M51	017.840.0135.01486	
● 60x60	Rec.	M68	050.840.0135.01486	

Cadmiae Copper

● 60x120	Rec.	M86	017.869.0287.01486	
● 60x120	Rec.	M104	050.869.0287.01486	
● 30x60	Rec.	M51	017.450.0287.01486	
● 30x60	Rec.	M68	050.450.0287.01486	
● 60x60	Rec.	M51	017.840.0287.01486	
● 60x60	Rec.	M68	050.840.0287.01486	

Malla Cadmiae

● Coal	30x30(7) Malla	M201	025.590.0298.01486	
● Coal	30x30(7) Malla	M201	051.590.0298.01486	
● Ferro	30x30(7) Malla	M201	025.590.0508.01486	
● Ferro	30x30(7) Malla	M201	051.590.0508.01486	
● Argent	30x30(7) Malla	M201	025.590.0135.01486	
● Argent	30x30(7) Malla	M201	051.590.0135.01486	
● Copper	30x30(7) Malla	M201	025.590.0287.01486	
● Copper	30x30(7) Malla	M201	051.590.0287.01486	

Dec. Albany-Pak2

● Cobre	60x60 Dec.	P179	041.523.0092.04712	
● Plomo	60x60 Dec.	P179	041.523.0115.04712	

Malla Iron

● Plomo	29x29 Malla	P58	025.861.0115.04714	
● Cobre	29x29 Malla	P58	025.861.0092.04714	

Dec. Nashus

● Mix	30x60 Dec.	P113	041.781.0100.04713	
-------	------------	------	--------------------	--

Empaquetado / Packaging / Emballage

Formato	pz/cj	m ² /cj	cj/pl	m ² /pl	kg/cj	kg/pl
60x120	2	1.44	32	46.08	34.25	1,121.00
30x60	6	1.08	48	51.84	23.60	1,152.80
30x60 Dec.	4	-	-	-	15	-
60x60	4	1.44	30	43.20	30.00	920.00
60x60 Dec.	1	-	-	-	7.50	-
30x30(7)	11	1.00	42	42.00	23.10	990.20
29x29	11	-	-	-	17.90	-



Rvto. / Wall / Rvtrm.: **Cadmiae Copper 60x120 Decorstone**
 Pvto. / Floor / Sol.: **Omnia Sand 90x90**

CELLINI

DISEÑO SUAVE Y DIFERENTE

Cellini, un homenaje al clásico mármol de los Calacatta Statuario, formado habitualmente por vetas expandidas que son consecuencia de una abundante concentración de minerales filossilicatos. Vetas finas y paralelas en diferentes tonos grises, que destacan sobre un fondo de color blanco puro. Un diseño suave y diferente.

DISTINCTIVE GENTLE-LOOKING DESIGN

Cellini, is a tribute to classic Calacatta Statuary marble, whose surface is normally shot with thick veins due to its large concentrations of phyllosilicate minerals. Accompanying slender parallel veins in different shades of grey stand out against a dazzling white background, lending it a distinctive gentle-looking design.

AVANT-GARDISME SUBTIL

Cellini, un hommage au marbre classique des Alpes apuanes, habituellement constitué de veines fruits d'une abondante concentration de phyllosilicates. Des veines fines et parallèles dans différents tons gris, qui se détachent sur un fond blanc pur. Un design doux et différent.



Rvto. / Wall / Rvtm.: Cellini Blanco 120x260 Compacglass
Pvto. / Floor / Sol: Wells M. Ash 120x120




CELLINI M. (COMPACGLASS)

Formatos / Sizes / Formats

120x260
47,24"x102,36"

6 mm



120x120
47,24"x47,24"

10,2 mm



30x30 (5x5)
11,81"x11,81"



32,5x22,5
12,79"x8,85"

Disponible en todos los colores. /
Available in all colours. /
Disponible dans toutes les couleurs.

60x60
23,62"x23,62"

9,5 mm

75x150
29,53"x59,05"

10,5 mm

60x120
23,62"x47,24"

10,5 mm

Piezas especiales / Special pieces / Pieces especiales

Consultar en página / Consult page / Consulter en page: 283

*PELDAÑO GRADONE	*ÁNGULO GRADONE	*RODAPIÉ C/ROMO / RODAPIÉ DECORADO (LEVIGLASS)

Colores disponibles / Available colours / Couleurs disponibles



blanco

GRES PORCELÁNICO RECTIFICADO-GRANILLA PULIDA · RECTIFIED PORCELAIN TILES-POLISHED GRANILLA · GRÈS CÉRAMÉ RECTIFIÉE - GRANILLA POLI

CR. LUX

GRES PORCELÁNICO ESMALTADO PULIDO RECTIFICADO · POLISHED GLAZED RECTIFIED PORCELAIN TILES · GRÈS CÉRAMÉ ÉMAILLÉ POLI RECTIFIÉE

LEVIGLASS

GRES PORCELÁNICO ESMALTADO RECTIFICADO · RECTIFIED GLAZED PORCELAIN TILES · GRÈS CÉRAMÉ ÉMAILLÉ RECTIFIÉE

COMPACGLASS



Rvto. / Wall / Rvtm.: **Cellini Blanco 60x120**
Pvto. / Floor / Sol: **Cellini Blanco 120x120**

Cellini Blanco PEI 4

● 120x260	Rec.	M316	054.200.0012.09556	
● 120x260	Rec.	M220	052.200.0012.09556	
● 75x150	Rec.	M130	004.350.0012.09556	
● 60x120	Rec.	M112	004.869.0012.09556	
● 120x120	Rec.	M166	004.120.0012.09556	
● 60x60	Rec.	M77	004.840.0012.09556	

Cellini M. Blanco PEI 4

● 60x120	Rec.	M99	017.869.0012.10091	
● 120x120	Rec.	M139	017.120.0012.10091	
● 60x60	Rec.	M60	017.840.0012.10091	

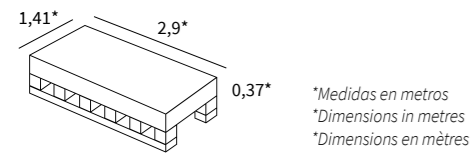
Malla Cellini

● Blanco	30x30(5) Malla	M251	038.281.0012.09556	
● Blanco	32,5x22,5 Malla	P53	038.297.0012.09556	

Malla Cellini M.

● Blanco	30x30(5) Malla	M251	025.281.0012.10091	
● Blanco	32,5x22,5 Malla	P53	025.297.0012.10091	

Disponible / Available / Disponible:
Revestimiento / Wall Tile / Revêtement - UNIVERSE



Empaquetado / Packaging / Emballage

Formato	pz/pl	m ² /pz	m ² /pl	kg/pl
120x260	20	3.12	62.40	1,050.00

Empaquetado / Packaging / Emballage

Formato	pz/cj	m ² /cj	cj/pl	m ² /pl	kg/cj	kg/pl
75x150	1	1.13	40	45.20	28.00	1,184.00
60x120	2	1.44	32	46.08	34.25	1,121.00
120x120	1	1.44	36	51.84	36.36	1,348.96
60x60	4	1.44	30	43.20	30.00	920.00
32,5x22,5	9	-	-	-	13.50	-
30x30 (5)	11	1.00	42	42.00	23.00	986.00



Rvto. / Wall / Rvrm.: Alloy Azurro 60x120 Decorstone
Pvto. / Floor / Sol: Cellini Blanco 60x120 Leviglass

CONCRET

INNOVACIÓN Y DESARROLLO

Xtra. Las piezas de esta serie resultan resistentes, ligeras, versátiles, ecológicas, flexibles y finas. Concret, una imitación al cemento, colección urbanita que rebosa personalidad con una gama de hasta cuatro colores con acabado mate.

INNOVATION AND DEVELOPMENT

Xtra. The pieces in this series are resistant, light, versatile, ecological, flexible and slim. Concret, an imitation of cement, urbanite collection that exudes personality with a range of up to four colors with matte finish.

INNOVATION ET DÉVELOPPEMENT

Xtra. Les pièces de cette série sont résistantes, légères, polyvalentes, écologiques, flexibles et fines. Concret, une imitation de ciment, collection urbanite qui respire la personnalité avec une gamme allant jusqu'à quatre couleurs avec finition mate.

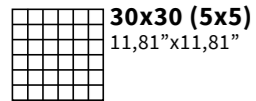



Rvto. / Wall / Rvtn.: **Concret Grey 60x120**
Pvto. / Floor / Sol: **Concret Grey 60x120**

CONCRET



Formatos / Sizes / Formats



32,5x22,5
12,79"x8,85"

Disponible en todos los colores. /
Available in all colours. /
Disponible dans toutes les couleurs.

Códigos / Codes / Codes

Concret


● Greige	60x120 Rec.	M95	075.991.0408.11927	(S) (MATT)
● Beige	60x120 Rec.	M95	075.991.0007.11927	(S) (MATT)
● Ivory	60x120 Rec.	M95	075.991.0164.11927	(S) (MATT)
● Grey	60x120 Rec.	M95	075.991.0161.11927	(S) (MATT)

Malla Concret

● Greige	30x30 (5x5)	M251	077.281.0408.11927	(S) (MATT)
● Beige	30x30 (5x5)	M251	077.281.0007.11927	(S) (MATT)
● Ivory	30x30 (5x5)	M251	077.281.0164.11927	(S) (MATT)
● Grey	30x30 (5x5)	M251	077.281.0161.11927	(S) (MATT)

Hex Concret

● Greige	32,5x22,5 Malla	P47	077.297.0408.11927	(S) (MATT)
● Beige	32,5x22,5 Malla	P47	077.297.0007.11927	(S) (MATT)
● Ivory	32,5x22,5 Malla	P47	077.297.0164.11927	(S) (MATT)
● Grey	32,5x22,5 Malla	P47	077.297.0161.11927	(S) (MATT)



Golden Mosaic Slim

● Oro Mate	30x30 (5x5)	P106	077.721.0439.12073	(S) (MATT)
● Plata Mate	30x30 (5x5)	P92	077.721.0438.12073	(S) (MATT)

Hex Golden Hexa Slim

● Oro Mate	32,5x22,5 Malla	P113	077.297.0439.12177	(S) (MATT)
● Plata Mate	32,5x22,5 Malla	P101	077.297.0438.12177	(S) (MATT)

Empaquetado / Packaging / Emballage

Formato	pz/cj	m²/cj	cj/pl	m²/pl	kg/cj	kg/pl
60x120	3	2,16	32	69,12	37,50	1.229,00
30x30(5)	14	1,27	42	53,34	18,00	509,60
32,5x22,5	14	-	-	-	13,20	-

Colores disponibles / Available colours / Couleurs disponibles



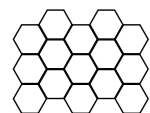
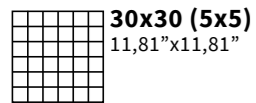

Rvto. / Wall / Rvtm.: **Concret Ivory 60x120**
Pvto. / Floor / Sol: **Concret Ivory 60x120**

GOLDEN CONCRET GREY



Colores disponibles / Available colours / Couleurs disponibles

Formatos / Sizes / Formats




32,5x22,5
12,79"x8,85"

Disponible en todos los colores. /
Available in all colours. /
Disponible dans toutes les couleurs.

Códigos / Codes / Codes

Golden Concret Grey

- Oro Mate 60x120 Rec. P633 077.087.0439.12202
- Plata Mate 60x120 Rec. P613 077.087.0438.12202



Golden Mosaic Slim


- Oro Mate 30x30 (5x5) P106 077.721.0439.12073
- Plata Mate 30x30 (5x5) P92 077.721.0438.12073

Hex Golden Hexa Slim

- Oro Mate 32,5x22,5 Malla P113 077.297.0439.12177
- Plata Mate 32,5x22,5 Malla P101 077.297.0438.12177

Empaquetado / Packaging / Emballage

Formato	pz/cj	m ² /cj	cj/pl	m ² /pl	kg/cj	kg/pl
60x120	2	-	-	-	42,00	-
30x30(5)	16	-	-	-	18,00	-
32,5x22,5	14	-	-	-	13,20	-



Rvto. / Wall / Rvtm.: Golden Concret Grey Plata Mate 60x120
Pvto. / Floor / Sol: Concret Ivory 60x120

CROMAT

DONDE TODO EMPIEZA

La fuerza de la Piedra de Jura, combinada con los tonos más naturales es el origen de la base **Cromat**.

THE PERFECT STARTING POINT

Cromat has its origins in the strength and natural tones of Jura Stone.

LÀ OÙ TOUT COMMENCE

La force de la Pierre Jura, combinée aux tons les plus naturels, est l'origine du carreau de base **Cromat**.



Pvto. / Floor / Sol: **Cromat Noce 120x120**



Formatos / Sizes / Formats

90x180 35,43"x70,86"	▼ 11,5 mm ▲
60x120 23,62"x47,24"	▼ 10,5 mm ▲
30x60 11,81"x23,62"	▼ 9,5 mm ▲

120x120 47,24"x47,24"	▼ 10,2 mm ▲
75x75 29,53"x29,53"	▼ 10,5 mm ▲

60x60 23,62"x23,62"	▼ 9,5 mm ▲
-------------------------------	---------------

30x30 (7x7) 11,81"x11,81"

Disponible en todos los colores. /
Available in all colours. /
Disponible dans toutes les couleurs.

Piezas especiales / Special pieces / Pièces especiales

Consultar en página / Consult page / Consulter en page: 282

*PELDAÑO GRADONE	*ÁNGULO GRADONE	*PELDAÑO ROMO RANURADO
*ÁNGULO PELDAÑO RANURADO		*RODAPIÉ C/ROMO

Colores disponibles / Available colours / Couleurs disponibles



Rvto. / Wall / Rvrm.: **Cromat Marfil 30x60 - Malla Cromat Marfil 30x30 (7x7)**
Pvto. / Floor / Sol: **Cromat Marfil 60x60**

Cromat Marengo

● 90x180	Rec.	M153	035.505.0028.02032	MATT
● 90x180	Rec.	M179	039.505.0028.02032	SP
● 60x120	Rec.	M104	035.869.0028.02032	MATT
● 60x120	Rec.	M121	039.869.0028.02032	SP
● 30x60	Rec.	M66	035.450.0028.02032	MATT
● 30x60	Rec.	M79	039.450.0028.02032	SP
● 120x120	Rec.	M140	035.120.0028.02032	MATT
● 120x120	Rec.	M161	039.120.0028.02032	SP
● 75x75	Rec.	M84	035.875.0028.02032	MATT
● 75x75	Rec.	M99	039.875.0028.02032	SP
● 60x60	Rec.	M66	035.840.0028.02032	MATT
● 60x60	Rec.	M81	039.840.0028.02032	SP

Cromat Gris

● 90x180	Rec.	M153	035.505.0002.02032	MATT
● 90x180	Rec.	M179	039.505.0002.02032	SP
● 60x120	Rec.	M104	035.869.0002.02032	MATT
● 60x120	Rec.	M121	039.869.0002.02032	SP
● 30x60	Rec.	M66	035.450.0002.02032	MATT
● 30x60	Rec.	M79	039.450.0002.02032	SP
● 120x120	Rec.	M140	035.120.0002.02032	MATT
● 120x120	Rec.	M161	039.120.0002.02032	SP
● 75x75	Rec.	M84	035.875.0002.02032	MATT
● 75x75	Rec.	M99	039.875.0002.02032	SP
● 60x60	Rec.	M66	035.840.0002.02032	MATT
● 60x60	Rec.	M81	039.840.0002.02032	SP

Cromat Perla

● 90x180	Rec.	M153	035.505.0037.02032	MATT
● 90x180	Rec.	M179	039.505.0037.02032	SP
● 60x120	Rec.	M104	035.869.0037.02032	MATT
● 60x120	Rec.	M121	039.869.0037.02032	SP
● 30x60	Rec.	M66	035.450.0037.02032	MATT
● 30x60	Rec.	M79	039.450.0037.02032	SP
● 120x120	Rec.	M140	035.120.0037.02032	MATT
● 120x120	Rec.	M161	039.120.0037.02032	SP
● 75x75	Rec.	M84	035.875.0037.02032	MATT
● 75x75	Rec.	M99	039.875.0037.02032	SP
● 60x60	Rec.	M66	035.840.0037.02032	MATT
● 60x60	Rec.	M81	039.840.0037.02032	SP

Cromat Marfil

● 90x180	Rec.	M153	035.505.0033.02032	MATT
● 90x180	Rec.	M179	039.505.0033.02032	SP
● 60x120	Rec.	M104	035.869.0033.02032	MATT
● 60x120	Rec.	M121	039.869.0033.02032	SP
● 30x60	Rec.	M66	035.450.0033.02032	MATT
● 30x60	Rec.	M79	039.450.0033.02032	SP
● 120x120	Rec.	M140	035.120.0033.02032	MATT
● 120x120	Rec.	M161	039.120.0033.02032	SP
● 75x75	Rec.	M84	035.875.0033.02032	MATT
● 75x75	Rec.	M99	039.875.0033.02032	SP
● 60x60	Rec.	M66	035.840.0033.02032	MATT
● 60x60	Rec.	M81	039.840.0033.02032	SP

Empaquetado / Packaging / Emballage

Formato	pz/cj	m ² /cj	cj/pl	m ² /pl	kg/cj	kg/pl
90x180	1	1.62	24	38.88	45.50	1,152.00
60x120	2	1.44	32	46.08	34.25	1,121.00
30x60	6	1.08	48	51.84	23.60	1,152.80
120x120	1	1.44	36	51.84	36.36	1,348.96
75x75	3	1.69	30	50.70	41.20	1,256.00
60x60	4	1.44	30	43.20	30.00	920.00
30x30(7)	11	1.00	42	42.00	23.10	990.20

Cromat Noce

● 90x180	Rec.	M153	035.505.0160.02032	MATT
● 90x180	Rec.	M179	039.505.0160.02032	SP
● 60x120	Rec.	M104	035.869.0160.02032	MATT
● 60x120	Rec.	M121	039.869.0160.02032	SP
● 30x60	Rec.	M66	035.450.0160.02032	MATT
● 30x60	Rec.	M79	039.450.0160.02032	SP
● 120x120	Rec.	M140	035.120.0160.02032	MATT
● 120x120	Rec.	M161	039.120.0160.02032	SP
● 75x75	Rec.	M84	035.875.0160.02032	MATT
● 75x75	Rec.	M99	039.875.0160.02032	SP
● 60x60	Rec.	M66	035.840.0160.02032	MATT
● 60x60	Rec.	M81	039.840.0160.02032	SP

Malla Cromat

● Marengo	30x30(7) Malla	M201	021.590.0028.02032	MATT
● Marengo	30x30(7) Malla	M201	040.590.0028.02032	SP
● Gris	30x30(7) Malla	M201	021.590.0002.02032	MATT
● Gris	30x30(7) Malla	M201	040.590.0002.02032	SP
● Perla	30x30(7) Malla	M201	021.590.0037.02032	MATT
● Perla	30x30(7) Malla	M201	040.590.0037.02032	SP
● Marfil	30x30(7) Malla	M201	021.590.0033.02032	MATT
● Marfil	30x30(7) Malla	M201	040.590.0033.02032	SP
● Noce	30x30(7) Malla	M201	021.590.0160.02032	MATT
● Noce	30x30(7) Malla	M201	040.590.0160.02032	SP



Rvto. / Wall / Rvtn.: Cromat Gris 120x120
Pvto. / Floor / Sol: Cromat Gris 120x120

DESERT

PURA ESENCIA JORDANA

Vetas discontinuas, gráciles, oscuras, pero destonificadas, son las protagonistas en **Desert**. Un homenaje a la belleza de la piedra de Jordania que, con su fondo blanco cremoso y el vigor de su superficie, invita a crear espacios llenos de sofisticación y elegancia.

PURE JORDANIAN ESSENCE

Gracefully broken veining in dark yet shaded tones is the defining feature of **Desert**, which extols the beauty of Jordanian stone, with its creamy white background and bold surface pattern. An invitation to create spaces filled with elegant sophistication that is impossible to resist.

PURE ESSENCE JORDANIENNE

Les veinures discontinues, gracieuses, sombres mais avec variation de tons sont les protagonistes de la série **Desert**. Un hommage à la beauté de la pierre de Jordanie qui, avec son fond blanc crème et la vigueur de sa surface, invite à créer des espaces respirant la sophistication et l'élégance.

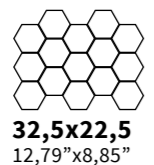
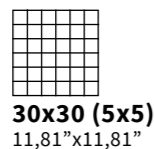
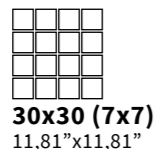



Rvto. / Wall / Rvtm.: **Cromat Noce 60x120 - Ardesia Noir 60x120**
Pvto. / Floor / Sol: **Desert Natural 90x90**

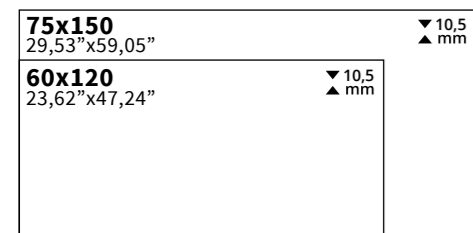
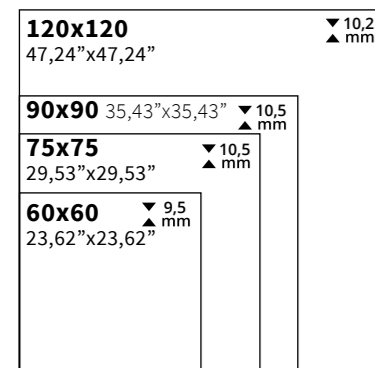
DESERT



Formatos / Sizes / Formats



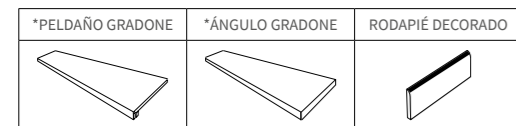
Disponible en todos los colores. / Available in all colours. / Disponible dans toutes les couleurs.



Disponible / Available / Disponible:
Revestimiento / Wall Tile / Revêtement - **UNIVERSE**

Piezas especiales / Special pieces / Pièces especiales

Consultar en página / Consult page / Consulter en page: 283



Colores disponibles / Available colours / Couleurs disponibles

GRES PORCELÁNICO RECTIFICADO-GRANILLA PULIDA · RECTIFIED PORCELAIN TILES-POLISHED GRANILLA · GRÈS CÉRAME RECTIFIÉE - GRANILLA POLI

CR. LUX

GRES PORCELÁNICO ESMALTADO PULIDO RECTIFICADO · POLISHED GLAZED RECTIFIED PORCELAIN TILES · GRÈS CÉRAME ÉMAILLÉ POLI RECTIFIÉE

LEVIGLASS

GRES PORCELÁNICO ESMALTADO RECTIFICADO · RECTIFIED GLAZED PORCELAIN TILES · GRÈS CÉRAME ÉMAILLÉ RECTIFIÉE

COMPACGLASS



natural



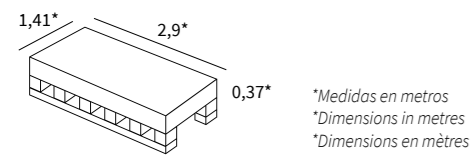
Rvto. / Wall / Rvrm.: Desert Natural 75x150
Pvto. / Floor / Sol: Cadmiae Copper 60x60 Luxglass

Desert Natural PEI 4

● 120x260	Rec.	M316	054.200.0102.04037	LEV
● 75x150	Rec.	M130	004.350.0102.04037	LEV
● 60x120	Rec.	M112	004.869.0102.04037	LEV
● 60x120	Rec.	M99	017.869.0102.04037	MAT
● 120x120	Rec.	M166	004.120.0102.04037	LEV
● 120x120	Rec.	M139	017.120.0102.04037	MAT
● 90x90	Rec.	M104	004.804.0102.04037	LEV
● 75x75	Rec.	M90	004.875.0102.04037	LEV
● 60x60	Rec.	M77	004.840.0102.04037	LEV
● 60x60	Rec.	M60	017.840.0102.04037	MAT

Malla Desert

● Natural	30x30(7) Malla	M201	038.281.0102.04037	LEV
● Natural	30x30(5) Malla	M251	038.281.0102.04037	LEV
● Natural	32,5x22,5 Malla	P53	038.297.0102.04037	LEV
● Natural	32,5x22,5 Malla	P53	025.297.0102.04037	MAT



Empaquetado / Packaging / Emballage

Formato	pz/pl	m ² /pz	m ² /pl	kg/pl
120x260	20	3.12	62.40	1,050.00

Empaquetado / Packaging / Emballage

Formato	pz/cj	m ² /cj	cj/pl	m ² /pl	kg/cj	kg/pl
75x150	1	1.13	40	45.20	28.00	1,184.00
60x120	2	1.44	32	46.08	34.50	1,121.00
120x120	1	1.44	36	51.84	36.36	1,348.96
90x90	2	1.62	27	43.74	40.00	1,110.00
75x75	3	1.69	30	50.70	41.20	1,256.00
60x60	4	1.44	30	43.20	30.00	920.00
32,5x22,5	9	-	-	-	13.50	-
30x30 (5)	11	1.00	42	42.00	23.00	986.00



Rvto. / Wall / Rvrm.: **Lux Laurants Brown 120x120**
Pvto. / Floor / Sol: **Desert Natural 75x75**

ERICE

ELEGANTE Y DE VANGUARDIA

Un toque de clase y modernidad con **Erice**, aportando un resultado totalmente cautivador y sugerente en duchas, terrazas, cocinas y salones.

MODERN ELEGANCE

A classy modern appeal with **Erice**, able to transform showers, terraces, kitchens or living rooms into star features of the home.

ÉLÉGANT ET D'AVANT-GARDE

Erice, une touche d'élégance et de modernité, offrant un résultat totalement captivant et évocateur dans les douches, les terrasses, les cuisines et les salons.



Rvto. / Wall / Rvrm.: **Erice Beige 17x52**
Pvto. / Floor / Sol: **Duplocem Gris 60x60**



Formatos / Sizes / Formats

17x52
6,69"x20,47"



Códigos / Codes / Codes

Erice Beige
● 17x52 M74 015.838.0007.01771


Erice Blanco
● 17x52 M74 015.838.0012.01771

Erice Gris
● 17x52 M74 015.838.0002.01771

Erice Marengo
● 17x52 M74 015.838.0028.01771

Erice Musgo
● 17x52 M74 015.838.0805.01771

Colores disponibles / Available colours / Couleurs disponibles



beige

blanco

gris

marengo

musgo

Empaquetado / Packaging / Emballage

Formato	pz/cj	m ² /cj	cj/pl	m ² /pl	kg/cj	kg/pl
17x52	10	0,89	55	48,95	20,40	1,142.00



Rvto. / Wall / Rvtm.: **Erice Musgo 17x52 - Essen Gris 45x90**
Pvto. / Floor / Sol: **Duplostone Marfil 60x120**

GOLDEN CROMAT



Colores disponibles / Available colours / Couleurs disponibles

Formatos / Sizes / Formats

90x180 35,43"x70,86"	▼ 11,5 ▲ mm
60x120 23,62"x47,24"	▼ 10,5 ▲ mm
30x60 11,81"x23,62"	▼ 9,5 ▲ mm

120x120 47,24"x47,24"	▼ 10,2 ▲ mm
60x60 23,62"x23,62"	▼ 9,5 ▲ mm

Códigos / Codes / Codes

Dec. Golden Cromat Oro Mate

• 90x180	Rec.	P1435	040.947.0439.12010	
• 60x120	Rec.	P496	040.087.0439.12010	
• 30x60	Rec.	P122	040.781.0439.12010	
• 120x120	Rec.	P1082	040.398.0439.12010	
• 60x60	Rec.	P244	040.671.0439.12010	

Dec. Golden Cromat Plata Mate

• 90x180	Rec.	P1244	040.947.0438.12010	
• 60x120	Rec.	P416	040.087.0438.12010	
• 30x60	Rec.	P102	040.781.0438.12010	
• 120x120	Rec.	P903	040.398.0438.12010	
• 60x60	Rec.	P204	040.671.0438.12010	

Dec. Golden Cromat Bronce Mate

• 90x180	Rec.	P1636	040.947.0335.12010	
• 60x120	Rec.	P591	040.087.0335.12010	
• 30x60	Rec.	P146	040.781.0335.12010	
• 120x120	Rec.	P1233	040.398.0335.12010	
• 60x60	Rec.	P291	040.671.0335.12010	

Empaquetado / Packaging / Emballage

Formato	pz/cj	m ² /cj	cj/pl	m ² /pl	kg/cj	kg/pl
90x180	1	-	-	-	45.50	-
60x120	2	-	-	-	42.00	-
30x60	4	-	-	-	15.00	-
120x120	1	-	-	-	32.50	-
60x60	1	-	-	-	9.00	-



GOLDEN TREND



Rvto. / Wall / Rvtn.: **Dec. Golden Cromat Oro Mate 60x120**
Pvto. / Floor / Sol: **Cromat Noce 120x120**

GOLDEN MARBLE



Formatos / Sizes / Formats

60x120 23,62"x47,24"	▼ 10,5 ▲ mm
30x60 11,81"x23,62"	▼ 9,5 ▲ mm

120x120 47,24"x47,24"	▼ 10,2 ▲ mm
60x60 23,62"x23,62"	▼ 9,5 ▲ mm

Códigos / Codes / Codes

Dec. Golden Marble Oro Brillo					
• 60x120	Rec.	P487	051.087.1071.12019	(GLO)	
• 30x60	Rec.	P121	051.781.1071.12019	(GLO)	
• 120x120	Rec.	P1082	051.398.1071.12019	(GLO)	
• 60x60	Rec.	P241	051.671.1071.12019	(GLO)	

Dec. Golden Marble Plata Brillo					
• 60x120	Rec.	P407	051.087.1072.12019	(GLO)	
• 30x60	Rec.	P101	051.781.1072.12019	(GLO)	
• 120x120	Rec.	P903	051.398.1072.12019	(GLO)	
• 60x60	Rec.	P201	051.671.1072.12019	(GLO)	

Dec. Golden Marble Oro Mate					
• 60x120	Rec.	P480	041.087.0439.12019	(MATT)	
• 30x60	Rec.	P117	041.781.0439.12019	(MATT)	
• 120x120	Rec.	P1066	041.398.0439.12019	(MATT)	
• 60x60	Rec.	P232	041.671.0439.12019	(MATT)	

Dec. Golden Marble Plata Mate					
• 60x120	Rec.	P400	041.087.0438.12019	(MATT)	
• 30x60	Rec.	P97	041.781.0438.12019	(MATT)	
• 120x120	Rec.	P888	041.398.0438.12019	(MATT)	
• 60x60	Rec.	P192	041.671.0438.12019	(MATT)	

Empaquetado / Packaging / Emballage

Formato	pz/cj	m ² /cj	cj/pl	m ² /pl	kg/cj	kg/pl
60x120	2	-	-	-	42.00	-
30x60	4	-	-	-	15.00	-
120x120	1	-	-	-	32.50	-
60x60	1	-	-	-	9.00	-

Colores disponibles / Available colours / Couleurs disponibles



GOLDEN TREND



GOLDEN PLAIN



Formatos / Sizes / Formats

60x120 23,62"x47,24"	▼ 10,5 ▲ mm
30x60 11,81"x23,62"	▼ 9,5 ▲ mm

120x120 47,24"x47,24"	▼ 10,2 ▲ mm
60x60 23,62"x23,62"	▼ 9,5 ▲ mm

Códigos / Codes / Codes

Dec. Golden Plain Oro Brillo

• 60x120	Rec.	P487	051.087.1071.12018	(GLO)
• 30x60	Rec.	P121	051.781.1071.12018	(GLO)
• 120x120	Rec.	P1082	051.398.1071.12018	(GLO)
• 60x60	Rec.	P241	051.671.1071.12018	(GLO)

Dec. Golden Plain Plata Brillo

• 60x120	Rec.	P407	051.087.1072.12018	(GLO)
• 30x60	Rec.	P101	051.781.1072.12018	(GLO)
• 120x120	Rec.	P903	051.398.1072.12018	(GLO)
• 60x60	Rec.	P201	051.671.1072.12018	(GLO)

Dec. Golden Plain Oro Mate

• 60x120	Rec.	P480	041.087.0439.12018	(MATT)
• 30x60	Rec.	P117	041.781.0439.12018	(MATT)
• 120x120	Rec.	P1066	041.398.0439.12018	(MATT)
• 60x60	Rec.	P232	041.671.0439.12018	(MATT)

Dec. Golden Plain Plata Mate

• 60x120	Rec.	P400	041.087.0438.12018	(MATT)
• 30x60	Rec.	P97	041.781.0438.12018	(MATT)
• 120x120	Rec.	P888	041.398.0438.12018	(MATT)
• 60x60	Rec.	P192	041.671.0438.12018	(MATT)

Empaquetado / Packaging / Emballage

Formato	pz/cj	m ² /cj	cj/pl	m ² /pl	kg/cj	kg/pl
60x120	2	-	-	-	42.00	-
30x60	4	-	-	-	15.00	-
120x120	1	-	-	-	32.50	-
60x60	1	-	-	-	9.00	-

Colores disponibles / Available colours / Couleurs disponibles



GOLDEN TREND



GOLDEN MINERAL

GOLDEN STONE



Colores disponibles / Available colours / Couleurs disponibles

Formatos / Sizes / Formats

17x52
6,69"x20,47"




Códigos / Codes / Codes

Golden Mineral Oro Brillo

• 17x52 P76 025.955.1071.12243

Golden Mineral Plata Brillo

• 17x52 P66 025.955.1072.12243



Empaquetado / Packaging / Emballage

Formato	pz/cj	m²/cj	cj/pl	m²/pl	kg/cj	kg/pl
17x52	8	-	-	-	14	-



Rvto. / Wall / Rvrm.: Golden Mineral Oro Brillo 17x52
Pvto. / Floor / Sol.: Torano Dorado120x120

GOLDEN SLATE



Colores disponibles / Available colours / Couleurs disponibles

Formatos / Sizes / Formats

17x52
6,69"x20,47"



Códigos / Codes / Codes

Golden Slate Oro Brillo

● 17x52 P76 025.955.1071.12242

Golden Slate Plata Brillo

● 17x52 P66 025.955.1072.12242



oro brillo

plata brillo

Empaquetado / Packaging / Emballage

Formato	pz/cj	m ² /cj	cj/pl	m ² /pl	kg/cj	kg/pl
17x52	8	-	-	-	14	-



GOLDEN STONE



Rvto. / Wall / Rvtm. Golden Slate Oro Brillo 17x52
Pvto. / Floor / Sol: Mosel Sand 90x90

GRANSASSO

LA ROCA DEL LAGO ISEO

Procedente de las orillas del lago italiano de Iseo, **Gransasso** reproduce fielmente la grandeza del Ceppo di Gré. Una roca sedimentaria altamente decorativa, en superficie mate, que se articula en dos colores: blanco y negro, que prevalecen como estándares supremos de la elegancia.

ROCK FROM LAKE ISEO

Gransasso faithfully reflects all the beauty of Ceppo di Gré, a sedimentary rock from the shores of Italy's Lake Iseo. This highly decorative, looking collection, with a matt surface, comes in black and white: two colours that are the epitome of elegance.

LA ROCHE DU LAC D'ISEO

Provenant des rives du lac italien d'Iseo, **Gransasso** reproduit fidèlement la grandeur du Ceppo di Gré. Une roche sédimentaire hautement décorative, de surface mate, qui se conjugue en deux couleurs, le blanc et le noir, qui prévalent comme standards suprêmes de l'élégance.



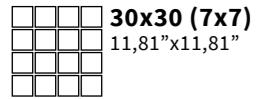


Rvto. / Wall / Rvtm.: **Gransasso Bianco 60x120**
Pvto. / Floor / Sol: **Rovere Honey 20x120**

GRANSASSO



COMPACTTO PEDRA

Formatos / Sizes / Formats




Disponibile en todos los colores. /
Available in all colours. /
Disponibile dans toutes les couleurs.

Piezas especiales / Special pieces / Pieces especiales

Consultar en página / Consult page / Consulter en page: 282

*PELDAÑO GRADONE	*ÁNGULO GRADONE	*PELDAÑO ROMO RANURADO
*ÁNGULO PELDAÑO RANURADO		*RODAPIÉ C/ROMO

Colores disponibles / Available colours / Couleurs disponibles



COMPACTTO PEDRA
GRES PORCELÁNICO RECTIFICADO · RECTIFIED PORCELAIN TILES · GRÈS CÉRAMÉ RECTIFIÉE

COMPACTTO PEDRA SEMIPULIDO
GRES PORCELÁNICO SEMIPULIDO RECTIFICADO · RECTIFIED SEMIPOLISHED PORCELAIN TILES · GRÈS CÉRAMÉ SEMIPOLI RECTIFIÉE



Rvto. / Wall / Rvtm.: Gransasso Nero 60x120 - Rovere Brown 20x120
Pvto. / Floor / Sol: Gransasso Nero 60x120

Gransasso Bianco

● 60x120	Rec.	M104	035.869.0150.08973	
● 60x120	Rec.	M121	039.869.0150.08973	
● 120x120	Rec.	M140	035.120.0150.08973	
● 120x120	Rec.	M161	039.120.0150.08973	

Gransasso Nero


● 60x120	Rec.	M104	035.869.0215.08973	
● 60x120	Rec.	M121	039.869.0215.08973	
● 120x120	Rec.	M140	035.120.0215.08973	
● 120x120	Rec.	M161	039.120.0215.08973	

Malla Gransasso

● Bianco	30x30(7) Malla	M201	021.590.0150.08973	
● Bianco	30x30(7) Malla	M201	040.590.0150.08973	
● Nero	30x30(7) Malla	M201	021.590.0215.08973	
● Nero	30x30(7) Malla	M201	040.590.0215.08973	

Empaquetado / Packaging / Emballage

Formato	pz/cj	m²/cj	cj/pl	m²/pl	kg/cj	kg/pl
60x120	2	1.44	32	46.08	34.25	1,121.00
120x120	1	1.44	36	51.84	36.36	1,348.96
30x30(7)	11	1.00	42	42.00	23.10	990.20



Rvto. / Wall / Rvtm.: Gransasso Bianco 60x120 – Malla Gransasso Bianco 30x30 (7x7)
 Pvto. / Floor / Sol: Gransasso Bianco 60x120

GROVE

INNOVACIÓN Y DESARROLLO

Xtra. Las piezas de esta serie resultan resistentes, ligeras, versátiles, ecológicas, flexibles y finas. Concret, una imitación al cemento, colección urbanita que rebosa personalidad con una gama de hasta cuatro colores con acabado mate.

INNOVATION AND DEVELOPMENT

Xtra. The pieces in this series are resistant, light, versatile, ecological, flexible and slim. Concret, an imitation of cement, urbanite collection that exudes personality with a range of up to four colors with matte finish.

INNOVATION ET DÉVELOPPEMENT

Xtra. Les pièces de cette série sont résistantes, légères, polyvalentes, écologiques, flexibles et fines. Concret, une imitation de ciment, collection urbanite qui respire la personnalité avec une gamme allant jusqu'à quatre couleurs avec finition mate.



Rvto. / Wall / Rvtn.: **Foglia 60x120 - Pack 2pz - Konzept Nacar 120x260**
Pvto. / Floor / Sol: **Grove Brown 20x120**



Colores disponibles / Available colours / Couleurs disponibles

Formatos / Sizes / Formats

20x120 6 mm
7,87"x47,24"

Códigos / Codes / Codes

Grove						
● Brown	20x120 Rec.	M73	075.922.0109.11744			
● Umber	20x120 Rec.	M73	075.922.0370.11744			
● Tan	20x120 Rec.	M73	075.922.0369.11744			
● Sand	20x120 Rec.	M73	075.922.0119.11744			
● White	20x120 Rec.	M73	075.922.0108.11744			



Empaquetado / Packaging / Emballage

Formato	pz/cj	m ² /cj	cj/pl	m ² /pl	kg/cj	kg/pl
20x120	10	2,40	44	105,60	31,00	1384,00

ILLUSION

SÍMBOLO DE DISTINCIÓN

De origen turco. Una serie que nos permite soñar en sus sinuosas vetas que confieren una personalidad indiscutible capaz de atraer todas las miradas. **Illusion** es elegancia plena de originalidad, sus diferentes matices en tonos fríos o cálidos rompen con la monotonía de cualquier ambiente y lo convierten en una pieza de vanguardia.

A SYMBOL OF DISTINCTION

A series with Turkish influences, **Illusion's** sinuous veins lend it eye-catching visual appeal and undeniable personality. Elegance and originality are the watchwords with Illusion, in a design whose subtle nuances, in cool or warm shades of colour, put an end to monotony, transforming living spaces into striking innovative backdrops.

SYMBOLE DE DISTINCTION

D'origine turque. Une série qui nous permet de rêver à travers ses veinures sinueuses qui confèrent une personnalité indéniable sachant attirer tous les regards. **Illusion** est synonyme d'élégance débordant d'originalité, ses différentes nuances dans les tons froids ou chauds brisent la monotonie de n'importe quelle ambiance pour en faire une œuvre d'avant-garde.



Pvto. / Floor / Sol: **Illusion Sand 60x120**



Formatos / Sizes / Formats

60x120 23,62"x47,24"	▼ 10,5 mm ▲ 10,5 mm
--------------------------------	------------------------

90x90 35,43"x35,43"	▼ 10,5 mm ▲ 10,5 mm
75x75 29,53"x29,53"	▼ 10,5 mm ▲ 10,5 mm

30x30 (7x7) 11,81"x11,81"

Disponible en todos los colores. /
Available in all colours. /
Disponible dans toutes les couleurs.

Códigos / Codes / Codes

Illusion Sand				PEI 4
• 60x120	Rec.	M112	004.869.0119.00144	ⓧ
• 90x90	Rec.	M104	004.804.0119.00144	ⓧ
• 75x75	Rec.	M90	004.875.0119.00144	ⓧ

Illusion Snow				PEI 4
• 60x120	Rec.	M112	004.869.0296.00144	ⓧ
• 90x90	Rec.	M104	004.804.0296.00144	ⓧ
• 75x75	Rec.	M90	004.875.0296.00144	ⓧ

Malla Illusion				
• Sand	30x30(7) Malla	M201	038.590.0119.00144	ⓧ
• Snow	30x30(7) Malla	M201	038.590.0296.00144	ⓧ

Piezas especiales / Special pieces / Pièces especiales




Consultar en página / Consult page / Consulter en page: 283

*PELDAÑO GRADONE	*ÁNGULO GRADONE	RODAPIÉ DECORADO

Empaquetado / Packaging / Emballage

Formato	pz/cj	m²/cj	cj/pl	m²/pl	kg/cj	kg/pl
60x120	2	1,44	32	46,08	34,25	1,121.00
90x90	2	1,62	27	43,74	40,00	1,110.00
75x75	3	1,69	30	50,70	41,20	1,256.00
30x30(7)	11	1,00	42	42,00	23,10	990,20

Colores disponibles / Available colours / Couleurs disponibles



Rvto. / Wall / Rvrtm.: **Illusion Snow 60x120 - Cromat Perla 60x120**
Pvto. / Floor / Sol: **Cromat Perla 60x120**

KONCEPT

LA ELEGANCIA DEL CEMENTO COMO BASE COMBINATORIA

De inspiración minimalista, **Koncept** reproduce el diseño del cemento como base para crear interiores exclusivos en los que la sintonía cromática y las posibilidades combinatorias alcanzan su máxima expresión. Una colección que se completa con cinco series más, configurando una unidad decorativa superior de texturas evocadoras.

Su diseño no termina con cada pieza, puesto que en su coordinación cromática, mezcla de formatos y combinación de texturas reside su singularidad. Con vocación técnica e integral, nace para poner valor a la riqueza arquitectónica de los proyectos más exigentes y para ser aplicada de forma única. Porque cada proyecto es diferente, cada uno obedece a su propia lógica, a su propio uso... Koncept, un nuevo concepto vanguardista que llega como una visión renovada del porcelánico técnico.

THE ELEGANCE OF CEMENT AS A BASE FOR NUMEROUS COMBINATIONS

Inspired by minimalism, **Koncept** takes the design of cement as the foundation for creating exclusive interiors where finely balanced colour and potential combinations know no bounds. This collection is accompanied by five series to offer a superior quality decorative ensemble of evocative textures.

Koncept's design goes beyond each individual piece as its singularity lies in the way it coordinates shades, blends shapes and combines textures created with high technical specifications and as an integral whole, it is designed to embellish the architectural richness of the most demanding projects, and to be used in a unique way. Because every project is different, each one follows its own rationale, each has its own purpose... Koncept, a new avantgarde concept that offers an innovative perspective on technical porcelain.

L'ÉLÉGANCE DU CIMENT COMME BASE POUR LES COMBINAISONS

D'inspiration minimaliste, Koncept reproduit le design du ciment comme base pour créer des intérieurs exclusifs, où l'harmonie chromatique et les possibilités combinatoires atteignent leur expression maximale. Une collection qui se complète par cinq autres séries, configurant une unité décorative supérieure aux textures évocatrices.

Son design ne termine pas avec chaque pièce, car sa singularité réside dans sa coordination chromatique, mélange de formats et combinaison de textures. Avec une vocation technique et intégrale, la collection naît pour mettre en valeur la richesse architecturale des projets les plus exigeants et pour être appliquée de forme unique. Parce que chaque projet est différent, chacun obéit à sa propre logique, à son propre usage... Koncept, un nouveau concept d'avant-garde qui naît avec une vision renouvelée du grès cérame technique.

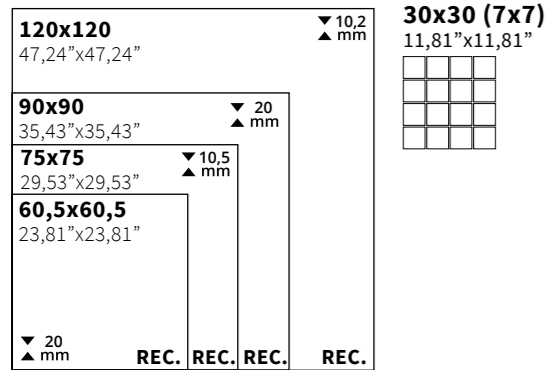
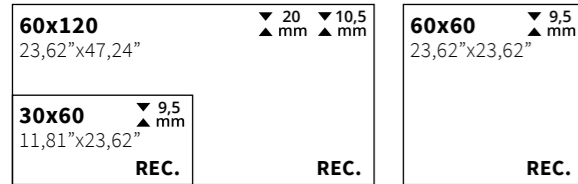



Rvto. / Wall / RvtRvto. / Wall / Rvtrm.: **Koncept Nacar 120x260**
Pvto. / Floor / Sol: **Montpellier Bone 120x120**



Disponibile / Available / Disponible:
Porcelánico / Porcelain / Grès cérame - UNIVERSE

Formatos / Sizes / Formats



Disponibile / Available / Disponible:
Revestimiento / Wall Tile / Revêtement - UNIVERSE

Códigos / Codes / Codes

Koncept Nacar
● 120x260 Rec. M220 052.200.0030.02967

Koncept Argent
● 120x260 Rec. M220 052.200.0135.02967

Colores disponibles / Available colours / Couleurs disponibles

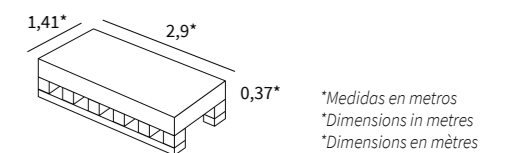


Rvto. / Wall / Rvrm.: **Koncept Nacar 120x260**
Pvto. / Floor / Sol: **Montpellier Earth 120x120**

Piezas especiales / Special pieces / Pièces especiales

Consultar en página / Consult page / Consulter en page: 283

*PELDAÑO GRADONE	*ÁNGULO GRADONE	*RODAPIÉ C/ROMO / RODAPIÉ DECORADO (LEVIGLASS)



Empaquetado / Packaging / Emballage

Formato	pz/pl	m ² /pz	m ² /pl	kg/pl
120x260	20	3.12	62.40	1.050.00

LINCOLN

ESENCIA AMERICANA

De origen estadounidense, y protagonista del Lincoln Memorial Centre, construido en 1900 en Washington, este mármol blanco es homenajeado con nuestra serie **Lincoln**. Un diseño icónico por sus especiales vetas color humo de estilo Calacatta que consiguen crear un clásico capaz de dar un toque vanguardista a cualquier estancia.

AMERICAN ESSENCE

Lincoln pays tribute to the white United States marble used to make the Lincoln Memorial Centre in 1900. Its iconic design stands out for its smoke-coloured veins in the style of Calacatta marble. A classic series able to bring an innovative appeal to living spaces of all kinds.

ESSENCE D'AMÉRIQUE

Originnaire d'Amérique du Nord, et matériau principal du Lincoln Memorial Centre construit en 1900 à Washington, ce marbre blanc est l'inspiration de notre série **Lincoln**. Un design iconique de par ses veines couleur fumée de style Calacatta réussissant à créer un classique capable d'apporter une touche avant-gardiste à toute sorte d'espace.



Rvto. / Wall / Rvrm.: **Lincoln White 120x260**
Pvto. / Floor / Sol: **Wells M. Ash 60x120**

LINCOLN




COMPACGLASS

Formatos / Sizes / Formats

120x260
47,24"x102,36"

6 mm



19,8x22,8
7,79"x8,97"



30x30 (7x7)
11,81"x11,81"



30x30 (5x5)
11,81"x11,81"



32,5x22,5
12,79"x8,85"



9x30
3,54"x11,81"



8x40
3,14"x15,74"

120x120
47,24"x47,24"

10,2 mm

90x90
35,43"x35,43"

10,5 mm

60x60
23,62"x23,62"

9,5 mm

60x120
23,62"x47,24"

10,5 mm

30x60
11,81"x23,62"

9,5 mm

Piezas especiales / Special pieces / Piezas especiales

Consultar en página / Consult page / Consulter en page: 283

*PELDAÑO GRADONE	*ÁNGULO GRADONE	*RODAPIÉ C/ROMO / RODAPIÉ DECORADO (LEVIGLASS)

Colores disponibles / Available colours / Couleurs disponibles



cream

white

GRES PORCELÁNICO RECTIFICADO-GRANILLA PULIDA · RECTIFIED PORCELAIN TILES-POLISHED GRANILLA · GRÈS CÉRAMÉ RECTIFIÉE - GRANILLA POLI

CR. LUX

GRES PORCELÁNICO ESMALTADO PULIDO RECTIFICADO · POLISHED GLAZED RECTIFIED PORCELAIN TILES · GRÈS CÉRAMÉ ÉMAILLÉ POLI RECTIFIÉE

LEVIGLASS

GRES PORCELÁNICO ESMALTADO RECTIFICADO · RECTIFIED GLAZED PORCELAIN TILES · GRÈS CÉRAMÉ ÉMAILLÉ RECTIFIÉE

COMPACGLASS



Rvto. / Wall / Rvtn.: Oldmanor Tabaco 25x150
Pvto. / Floor / Sol: Lincoln Cream 90x90

Lincoln White PEI 4

● 120x260	Rec.	M316	054.200.0108.05978	LEV
● 120x120	Rec.	M166	004.120.0108.05978	LEV
● 90x90	Rec.	M104	004.804.0108.05978	LEV
● 60x120	Rec.	M112	004.869.0108.05978	LEV
● 60x60	Rec.	M77	004.840.0108.05978	LEV
● 30x60	Rec.	M77	004.450.0108.05978	LEV
● 9x30	Rec.	M152	038.137.0108.05978	LEV

Lincoln Cream PEI 4

● 120x120	Rec.	M166	004.120.0163.05978	LEV
● 90x90	Rec.	M104	004.804.0163.05978	LEV
● 60x120	Rec.	M112	004.869.0163.05978	LEV
● 60x60	Rec.	M77	004.840.0163.05978	LEV
● 30x60	Rec.	M77	004.450.0163.05978	LEV
● 9x30	Rec.	M152	038.137.0163.05978	LEV

Lincoln M. White PEI 4

● 60x60	Rec.	M60	017.840.0108.10092	MATT
● 30x60	Rec.	M60	017.450.0108.10092	MATT
● 9x30	Rec.	M134	041.137.0108.10092	MATT
● 19,8x22,8	Rec.	M90	015.292.0108.10092	MATT
● 8x40	Rec.	M106	015.223.0108.10092	MATT

Lincoln M. Cream PEI 4

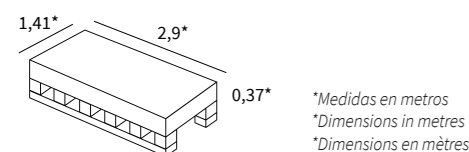
● 60x60	Rec.	M60	017.840.0163.10092	MATT
● 30x60	Rec.	M60	017.450.0163.10092	MATT
● 9x30	Rec.	M134	041.137.0163.10092	MATT
● 19,8x22,8	Rec.	M90	015.292.0163.10092	MATT
● 8x40	Rec.	M106	015.223.0163.10092	MATT

Malla Lincoln

● White	30x30(5) Malla	M251	038.281.0108.05978	LEV
● White	30x30(7) Malla	M201	038.590.0108.05978	LEV
● White	32,5x22,5 Malla	P53	038.297.0108.05978	LEV
● Cream	30x30(5) Malla	M251	038.281.0163.05978	LEV
● Cream	30x30(7) Malla	M201	038.590.0163.05978	LEV
● Cream	32,5x22,5 Malla	P53	038.297.0163.05978	LEV

Malla Lincoln M.

● White	30x30(5) Malla	M251	025.281.0108.10092	MATT
● White	32,5x22,5 Malla	P53	025.297.0108.10092	MATT
● Cream	30x30(5) Malla	M251	025.281.0163.10092	MATT
● Cream	32,5x22,5 Malla	P53	025.297.0163.10092	MATT



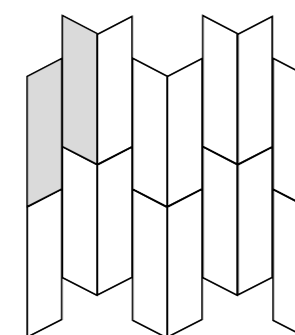
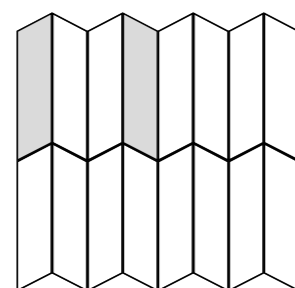
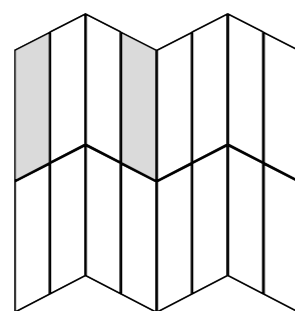

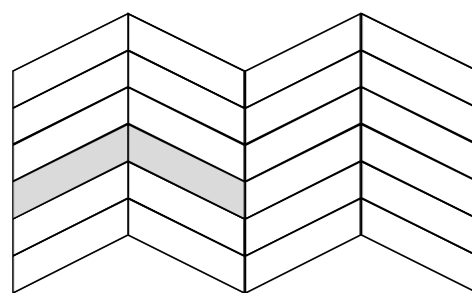
Empaquetado / Packaging / Emballage

Formato	pz/pl	m²/pz	m²/pl	kg/pl
120x260	20	3.12	62.40	1,050.00

Empaquetado / Packaging / Emballage

Formato	pz/cj	m²/cj	cj/pl	m²/pl	kg/cj	kg/pl
120x120	1	1.44	36	51.84	36.36	1,348.96
60x120	2	1.44	32	46.08	34.25	1,121.00
90x90	2	1.62	27	43.74	40.00	1,110.00
60x60	4	1.44	30	43.20	30.00	920.00
30x60	6	1.08	48	51.84	23.60	1,152.80
19,8x22,8	24	0.84	48	40.32	18.00	884.00
9x30	40	1.08	48	51.84	25.00	1,220.00
8x40	30	0.96	65	62	16.63	1,195.00
30x30 (5)	11	1.00	42	42.00	23.00	986.00
30x30 (7)	11	1.00	42	42.00	23.10	990.20
32,5x22,5	9	-	-	-	13.50	-

Chevron 8x40
Pieza derecha e izquierda en la misma caja
Right and left piece in the same box.
Pièce gauche et pièce droite dans la même boîte



Pvto. / Floor / Sol: Lincoln White 60x60

LUX DANAE

EXOTISMO DECORATIVO

Evocando a la naturaleza más enérgica nace **Danae**, una serie que homenajea a la piedra semipreciosa Ágata Mejicana con todos sus matices y detalles. Un fondo azul cristalino sobre el cual nacen ondas y vetas intensamente doradas y radiantes que convierten a esta serie en una joya decorativa.

DECORATION GOES EXOTIC

Evoking nature at its most energetic, **Danae** is a series that pays tribute to the semi-precious Mexican agate filled with subtle nuances and details. Crystalline blue forms background for deeply glowing golden waves and veining that turns this series into a decorative jewel.

EXOTISME DÉCORATIF

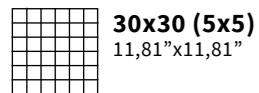
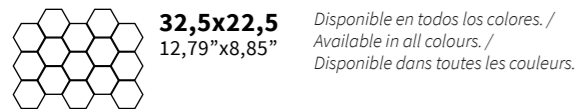
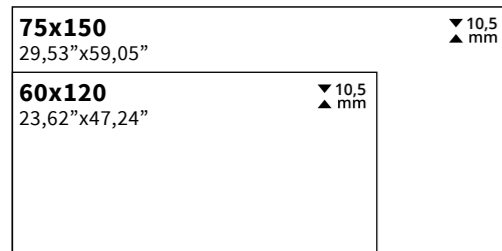
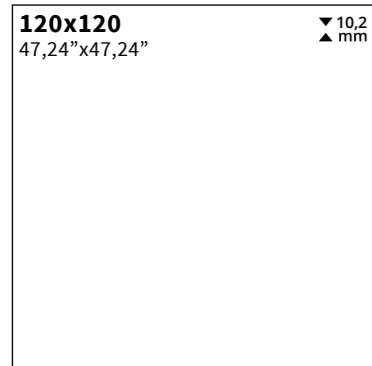
C'est en évoquant la nature la plus énergique que naît **Danae**, une série qui rend hommage à la pierre semi-précieuse Agathe du Mexique avec toutes ses nuances et détails. Un fond bleu cristallin sur lequel naissent des ondes et des veinures intensément dorées et rayonnantes qui font de cette série un joyau de la décoration.



Rvto. / Wall / Rvrm.: **Lux Danae Navi 120x120 - Cromat Marengo 120x120 Semipulido**
Pvto. / Floor / Sol: **Cromat Marengo 120x120 Semipulido**



Formatos / Sizes / Formats



Códigos / Codes / Codes

Lux Danae Opalo

● 75x150	Rec.	M172	046.350.0059.05142	
● 60x120	Rec.	M150	046.869.0059.05142	
● 120x120	Rec.	M203	046.120.0059.05142	

Lux Danae Esmeralda

● 75x150	Rec.	M172	046.350.0014.05142	
● 60x120	Rec.	M150	046.869.0014.05142	
● 120x120	Rec.	M203	046.120.0014.05142	

Lux Danae Navi

● 75x150	Rec.	M172	046.350.0118.05142	
● 60x120	Rec.	M150	046.869.0118.05142	
● 120x120	Rec.	M203	046.120.0118.05142	


Malla Lux Danae

● Esmeralda	32,5x22,5 Malla	P53	086.297.0014.05142	
● Opalo	32,5x22,5 Malla	P53	086.297.0059.05142	
● Navi	32,5x22,5 Malla	P53	086.297.0118.05142	
● Esmeralda	30x30(5) Malla	M251	086.281.0014.05142	
● Opalo	30x30(5) Malla	M251	086.281.0059.05142	
● Navi	30x30(5) Malla	M251	086.281.0118.05142	

Empaquetado / Packaging / Emballage

Formato	pz/cj	m²/cj	cj/pl	m²/pl	kg/cj	kg/pl
75x150	1	1.13	40	45.20	28.00	1.184.00
60x120	2	1.44	32	46.08	34.25	1.121.00
120x120	1	1.44	36	51.84	36.36	1.348.96
32,5x22,5	9	-	-	-	13.50	-
30x30 (5)	11	1.00	42	42.00	23.00	986.00

Colores disponibles / Available colours / Couleurs disponibles



opalo



esmeralda



navi

Piezas especiales / Special pieces / Pièces especiales

Consultar en página / Consult page / Consulter en page: 283

*PELDAÑO GRADONE	*ÁNGULO GRADONE	*RODAPIÉ DECORADO



Rvto. / Wall / Rvtm.: Lux Danae Esmeralda 120x120 - Cromat Marfil 60x120 Semipulido
Pvto. / Floor / Sol.: Cromat Marfil 120x120 Semipulido - Rovere Brown 25x150

LUX DEVA

OSCURIDAD DE LA NOCHE

Deva es la oscuridad de la noche, un fondo negro iluminado por radiantes vetas blancas. Un mármol noble y elegante que nace en las canteras del País Vasco. Deva, reproduce al negro Marquina y saca a relucir todas las mezclas de calcita blanca y fósiles propios de este diseño tan espectacular.

DARKNESS OF NIGHT

Deva conjures up the darkness of night, with a black background lit up by radiant white veins. All the beauty of black Marquina marble, a fine-quality elegant stone quarried in the Basque Country, has been carefully reproduced, highlighting the mixes of white calcite and fossils found in its spectacular design.

L'OBSCURITÉ DE LA NUIT

Deva est l'obscurité de la nuit, un fond noir éclairé par de radiantes veines blanches. Un marbre noble et élégant né dans les carrières du Pays basque. Deva reproduit le noir Marquina et met en avant tous les mélanges de calcite blanche et de fossiles propres à ce design si spectaculaire.




Rvto. / Wall / Rvrm.: Lux Deva Nero 120x260 - Oldmanor Tabaco 25x150 - Lincoln White 120x260 - Deva Nero 60x120
Pvto. / Floor / Sol.: Deva Nero 120x120



Formatos / Sizes / Formats

120x260
47,24"x102,36"

6 mm



120x120
47,24"x47,24"

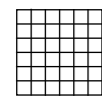
10,2 mm

60x120
23,62"x47,24"

10,5 mm



32,5x22,5
12,79"x8,85"



30x30 (5x5)
11,81"x11,81"




13x15
5,11"x5,90"

Piezas especiales / Special pieces / Pièces especiales

Consultar en página / Consult page / Consulter en page: 283

*PELDAÑO GRADONE	*ÁNGULO GRADONE	*RODAPIÉ DECORADO

Colores disponibles / Available colours / Couleurs disponibles



deva nero



deva leaf nero



Rvto. / Wall / Rvrm.: Lux Deva Nero 120x260
Pvto. / Floor / Sol: Cromat Gris 120x120

Lux Deva Nero

● 120x260	Rec.	M316	054.200.0215.09564	
● 60x120	Rec.	M150	046.869.0215.09564	
● 120x120	Rec.	M203	046.120.0215.09564	

Malla Lux Deva

● Nero	30x30(5) Malla	M251	086.281.0215.09564	
● Nero	32,5x22,5 Malla	P53	086.297.0215.09564	

Lux Deva Leaf Nero

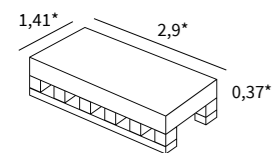
● 60x120	Rec.	P671	086.087.0215.12127	
----------	------	------	--------------------	--

Hexa Deva

● Nero	13x15	M134	015.056.0215.12226	
--------	-------	------	--------------------	--

Golden Hexa

● Oro Mate	13x15	M134	025.956.0439.12244	
● Plata Mate	13x15	M134	025.956.0438.12244	



*Medidas en metros
*Dimensions in metres
*Dimensions en mètres

Empaquetado / Packaging / Emballage

Formato	pz/pl	m ² /pz	m ² /pl	kg/pl
120x260	20	3.12	62.40	1,050.00

Empaquetado / Packaging / Emballage

Formato	pz/cj	m ² /cj	cj/pl	m ² /pl	kg/cj	kg/pl
60x120	2	1.44	32	46.08	34.25	1,121.00
120x120	1	1.44	36	51.84	36.36	1,348.96
32,5x22,5	9	-	-	-	13.50	-
30x30 (5)	11	1.00	42	42.00	23.00	986.00
13x15	20	0.31	104	32.24	6.25	670.00



Rvto. / Wall / Rvtrm.: Lux Deva Leaf Nero 60x120
Pvto. / Floor / Sol: Lux Deva Nero 120x120

LUX EUPHORIA

ELEGANCIA INNATA


Euphoria reproduce la belleza más pura e incomparable de la piedra Verde Borgoña. Un diseño de fondo verde, oscuro y profundo, como si de un bosque se tratara. Un paisaje que se ve iluminado por infinitos destellos blancos y ocre que siguen el trazo de un pincel. Intenso y casi tridimensional. Euphoria aportará a cualquier espacio un toque diferencial y con carácter.

INNATE ELEGANCE

Euphoria reproduces the purest and most incomparable beauty of the Verde Borgoña stone. A design with a deep, dark green background, as if it were a forest. A landscape that is illuminated by infinite white and ochre sparkles that follow the stroke of a paintbrush. Intense and almost three-dimensional. Euphoria will give any space a distinctive touch with character.

L'ÉLÉGANCE INNÉE

Euphoria souligne la beauté la plus pure et la plus incomparable de la pierre verte de Bourgogne. Un dessin avec un fond vert foncé, comme s'il s'agissait d'une forêt. Un paysage illuminé par des éclats blancs et ocre qui suivent le coup de pinceau. Intense et presque tridimensionnel. Euphoria offrira à tout espace une touche différente de caractère.



Rvto. / Wall / Rvrm.: **Lux Euphoria Green 120x260**
Pvto. / Floor / Sol: **Cromat Gris 120x120**

LUX EUPHORIA




Colores disponibles / Available colours / Couleurs disponibles

Formatos / Sizes / Formats

120x260
47,24"x102,36"

6 mm



60x120
23,62"x47,24"

10,5 mm

120x120
47,24"x47,24"

10,2 mm



13x15
5,11"x5,90"



32,5x22,5
12,79"x8,85"



30x30 (5x5)
11,81"x11,81"

Códigos / Codes / Codes

Euphoria Green

● 120x260	Rec.	M316	054.200.0110.12230	
● 60x120	Rec.	M150	046.869.0110.12230	
● 120x120	Rec.	M203	046.120.0110.12230	

Malla Euphoria

● Green	30x30(5) Malla	M251	086.281.0189.12230	
● Green	32,5x22,5 Malla	P53	086.297.0189.12230	

Hexa Euphoria

● Green	13x15	M134	015.056.0110.12221	
---------	-------	------	--------------------	--

Golden Hexa

● Oro Mate	13x15	M134	025.956.0439.12244	
● Plata Mate	13x15	M134	025.956.0438.12244	



green

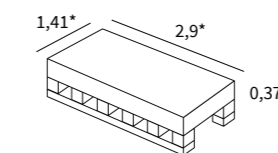


Rvto. / Wall / Rvrm.: **Lux Euphoria Green 120x120**
Pvto. / Floor / Sol: **Koncept Nacar 120x120**

Piezas especiales / Special pieces / Pièces especiales

Consultar en página / Consult page / Consulter en page: 283

*PELDAÑO GRADONE	*ÁNGULO GRADONE	*RODAPIÉ C/ROMO / RODAPIÉ DECORADO (LEVIGLASS)



*Medidas en metros
*Dimensions in metres
*Dimensions en mètres

Empaquetado / Packaging / Emballage

Formato	pz/pl	m ² /pz	m ² /pl	kg/pl
120x260	20	3.12	62.40	1.050.00

Empaquetado / Packaging / Emballage

Formato	pz/cj	m ² /cj	cj/pl	m ² /pl	kg/cj	kg/pl
60x120	2	1.44	32	46.08	34.25	1.121.00
120x120	1	1.44	36	51.84	36.36	1.348.96
30x30 (5)	11	1.00	42	42.00	23.00	986.00
32,5x22,5	9	-	-	-	13.50	-
13x15	20	0.31	104	32.24	6.25	670.00

LUX GROTTA

REFINAMIENTO DELICADO


Grotta llega directamente de las celeberrimas canteras de los Alpes Apuanos. Un lienzo sobre el que cabalgan vetas de intensos tonos negros y dorados. Manchas de acuarela que emergen en distintas formas, tamaños y direcciones.

DELICATE LOOK OF REFINEMENT

Grotta comes directly from the famous quarries of the Apuan Alps. A canvas upon which veins of intense black and golden tones cross. Watercolour patches that emerge in different shapes, sizes and directions.

AFFINEMENT DÉLICAT

Grotta nous arrive en direct des célèbres carrières des Alpes Apuanes. Une toile sur laquelle s'élancent des veines aux intenses nuances de noir et doré, ponctuée de touches d'aquarelle qui s'épanouissent sous différentes formes et tailles, et qui partent dans tous les sens.



Rvto. / Wall / Rvtrm.: **Lux Grotta Oro 120x120**
Pvto. / Floor / Sol: **Lux Deva Nero 120x120**


LUX GROTTA



Formatos / Sizes / Formats

120x260
47,24"x102,36"

6 mm



120x120
47,24"x47,24"

▼ 10,2 mm



13x15
5,11"x5,90"



30x30 (5x5)
11,81"x11,81"

60x120
23,62"x47,24"

▼ 10,5 mm



32,5x22,5
12,79"x8,85"

Piezas especiales / Special pieces / Pièces especiales

Consultar en página / Consult page / Consulter en page: 283

*PELDAÑO GRADONE	*ÁNGULO GRADONE	*RODAPIÉ DECORADO

Colores disponibles / Available colours / Couleurs disponibles



ORO



Rvto. / Wall / Rvtm.: **Lux Grotta Oro 60x120 - Malla Lux Grotta Oro 32,5x22,5 - Cromat Noce 60x120**
Pvto. / Floor / Sol: **Cromat Marfil 60x120**

Lux Grotta Oro

● 120x260	Rec.	M316	054.200.0032.09099	
● 60x120	Rec.	M150	046.869.0032.09099	
● 120x120	Rec.	M203	046.120.0032.09099	

MallaLux Grotta

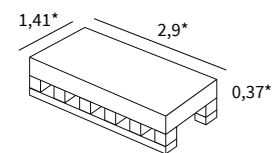
● Oro	30x30(5) Malla	M251	086.281.0032.09099	
● Oro	32,5x22,5 Malla	P53	086.297.0032.09099	

Hexa Grotta

● Oro	13x15	M134	015.056.0032.12227	
-------	-------	------	--------------------	--

Golden Hexa

● Oro Mate	13x15	M134	025.956.0439.12244	
● Plata Mate	13x15	M134	025.956.0438.12244	



*Medidas en metros
*Dimensions in metres
*Dimensions en mètres

Empaquetado / Packaging / Emballage

Formato	pz/pl	m ² /pz	m ² /pl	kg/pl
120x260	20	3.12	62.40	1,050.00

Empaquetado / Packaging / Emballage

Formato	pz/cj	m ² /cj	cj/pl	m ² /pl	kg/cj	kg/pl
60x120	2	1.44	32	46.08	34.25	1,121.00
120x120	1	1.44	36	51.84	36.36	1,348.96
32,5x22,5	9	-	-	-	13.50	-
30x30 (5)	11	1.00	42	42.00	23.00	986.00
13x15	20	0.31	104	32.24	6.25	670.00



RECEPCIÓN
RECEPTION

Rvto. / Wall / Rvtm.: **Lux Grotta Oro 120x260 - Konzept Nacar 120x260**
Pvto. / Floor / Sol: **Lux Grotta Oro 120x120**

LUX ICEBERG

PURO Y DE CARÁCTER ÚNICO


Atemporal y elegante, así es el mármol turco que reproduce **Iceberg**. Grandes vetas negras sobre un fondo de blanco puro exaltan las cualidades de esta pieza con espectacular fuerza cromática.

PURITY AND UNIQUENESS IN ONE

Timeless elegance defines the Turkish marble effect of **Iceberg**. Large black veins with a pure white background offsets the features of this tile to perfection offering a strikingly bold and colourful model.

PUR ET UNIQUE

Atemporel et élégant, tel est le marbre turc que reproduit **Iceberg**. Grandes veinures noir sur un fond blanc met en valeur les qualités de ce carreau qui ont une force chromatique spectaculaire.

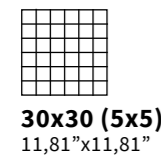
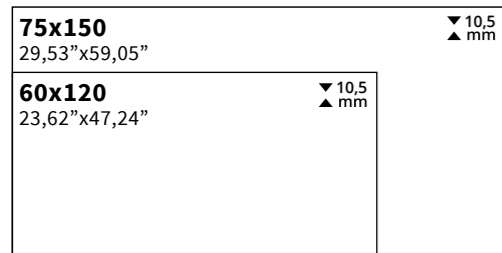



Rvto. / Wall / Rvrm.: **Lux Iceberg White 60x120**
Pvto. / Floor / Sol: **Lux Iliria Nero 120x120**



Colores disponibles / Available colours / Couleurs disponibles

Formatos / Sizes / Formats



Códigos / Codes / Codes

Lux Iceberg White

● 75x150	Rec.	M172	046.350.0108.05163	
● 60x120	Rec.	M150	046.869.0108.05163	
● 120x120	Rec.	M203	046.120.0108.05163	

Malla Lux Iceberg

● White	32,5x22,5 Malla	P53	086.297.0108.05163	
● White	30x30(5) Malla	M251	086.281.0108.05163	

Empaquetado / Packaging / Emballage

Formato	pz/cj	m ² /cj	cj/pl	m ² /pl	kg/cj	kg/pl
75x150	1	1.13	40	45.20	28.00	1.184.00
60x120	2	1.44	32	46.08	34.25	1.121.00
120x120	1	1.44	36	51.84	36.36	1.348.96
32,5x22,5	9	-	-	-	13.50	-
30x30 (5)	11	1.00	42	42.00	23.00	986.00

Piezas especiales / Special pieces / Pièces especiales

Consultar en página / Consult page / Consulter en page: 283

*PELDAÑO GRADONE	*ÁNGULO GRADONE	*RODAPIÉ DECORADO



Rvto. / Wall / Rvtm.: Lux Iceberg White 60x120 - Cromat Perla 60x120
Pvto. / Floor / Sol: Essenza Nero 120x120

LUX ILIRIA

LUJO Y ARMONÍA

El negro más absoluto y el blanco más puro son los ingredientes principales de esta granilla, **Iliria**. Una serie que destaca por la profundidad de su oscuridad y por sus radiantes e ilustres vetas blancas; dualidad que dota a este mármol de Panonia de clase y perfección.

LUXURY AND HARMONY

The blackest of blacks and the purest of whites are the essential ingredients that make up **Iliria**. A series that stands out for its deep dark tones and strikingly glowing white veining, forming a duo that makes this Pannonia marble effect the essence of class and perfection.

LUXE ET HARMONIE

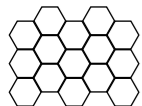


Le noir le plus absolu et le blanc le plus pur sont les ingrédients principaux de **Iliria**. Une série qui se distingue par la profondeur de son obscurité et par ses veinures blanches rayonnantes et distinguées ; une dualité qui dote ce marbre de Pannonie de classe et de perfection.



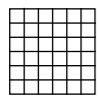
Rvto. / Wall / Rvrm. - Lux Iliria Nero 60x120 - Cromat Perla 60x120
Pvto. / Floor / Sol: Lux Iliria Nero 120x120



Formatos / Sizes / Formats



32,5x22,5
12,79"x8,85"



30x30 (5x5)
11,81"x11,81"

Códigos / Codes / Codes

Lux Iliria Nero

● 60x120	Rec.	M150	046.869.0215.05150	
● 120x120	Rec.	M203	046.120.0215.05150	

Malla Lux Iliria

● Nero	32,5x22,5 Malla	P53	086.297.0215.05150	
● Nero	30x30(5) Malla	M251	086.281.0215.05150	

Empaquetado / Packaging / Emballage

Formato	pz/cj	m ² /cj	cj/pl	m ² /pl	kg/cj	kg/pl
60x120	2	1.44	32	46.08	34.25	1,121.00
120x120	1	1.44	36	51.84	36.36	1,348.96
32,5x22,5	9	-	-	-	13.50	-
30x30 (5)	11	1.00	42	42.00	23.00	986.00

Piezas especiales / Special pieces / Pieces especiales

Consultar en página / Consult page / Consulter en page: 283

*PELDAÑO GRADONE	*ÁNGULO GRADONE	*RODAPIÉ DECORADO

Colores disponibles / Available colours / Couleurs disponibles



nero



Rvto. / Wall / Rvrm.: **Albano Blanco 60x120**
Pvto. / Floor / Sol: **Lux Iliria Nero 120x120**

LUX JATOBÁ

COCOA BROWN

Jatobá resume la belleza y sinuosidad de la cuarcita brasileña. Le protagonizan sus curvas en tonos suaves y la profundidad de su color marrón cacao con reminiscencias grisáceas. Detalles que convierten a esta pieza en la joya de cualquier estancia.

COCOA BROWN

Jatobá embodies all the beauty and sinuosity of Brazilian quartzite. Soft-coloured waves are combined with deep cocoa brown, shot with a hint of grey. All these details are guaranteed to draw all eyes wherever Jatobá is used.

COCOA BROWN

Jatobá résume la beauté et la sinuosité du quartzite brésilien. Il se caractérise par ses courbes dans des tons doux et la profondeur de sa couleur cacao avec des réminiscences grisâtres. Des détails qui font de cette pièce le joyau de tous les espaces.



Rvto. / Wall / Rvtm.: **Lux Jatobá Brown 60x120**
Pvto. / Floor / Sol: **Lux Jatobá Brown 120x120**


LUX JATOBÁ



Formatos / Sizes / Formats

120x260
47,24"x102,36"

6 mm

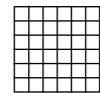


120x120
47,24"x47,24"

▼ 10,2 mm
▲



13x15
5,11"x5,90"



30x30 (5x5)
11,81"x11,81"

60x120
23,62"x47,24"

▼ 10,5 mm
▲



32,5x22,5
12,79"x8,85"

Piezas especiales / Special pieces / Pièces especiales

Consultar en página / Consult page / Consulter en page: 283

*PELDAÑO GRADONE	*ÁNGULO GRADONE	*RODAPIÉ DECORADO



brown



Rvto. / Wall / Rvrm.: **Lux Jatobá Brown 120x260**
Pvto. / Floor / Sol: **Mosel Sand 90x90**

Lux Jatobá Brown

● 120x260	Rec.	M316	054.200.0109.09565	
● 60x120	Rec.	M150	046.869.0109.09565	
● 120x120	Rec.	M203	046.120.0109.09565	

Malla Lux Jatobá

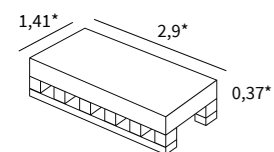
● Brown	30x30(5) Malla	M251	086.281.0109.09565	
● Brown	32,5x22,5 Malla	P53	086.297.0109.09565	

Hexa Jatobá

● Brown	13x15	M134	015.056.0109.12228	
---------	-------	------	--------------------	--

Golden Hexa

● Oro Mate	13x15	M134	025.956.0439.12244	
● Plata Mate	13x15	M134	025.956.0438.12244	



*Medidas en metros
*Dimensions in metres
*Dimensions en mètres

Empaquetado / Packaging / Emballage

Formato	pz/pl	m ² /pz	m ² /pl	kg/pl
120x260	20	3.12	62.40	1,050.00

Empaquetado / Packaging / Emballage

Formato	pz/cj	m ² /cj	cj/pl	m ² /pl	kg/cj	kg/pl
60x120	2	1.44	32	46.08	34.25	1,121.00
120x120	1	1.44	36	51.84	36.36	1,348.96
32,5x22,5	9	-	-	-	13.50	-
30x30 (5)	11	1.00	42	42.00	23.00	986.00
13x15	20	0.31	104	32.24	6.25	670.00



Rvto. / Wall / Rvrm.: Lux Jatobá Brown 60x120 - Cromat Marfil 60x120
çPvto. / Floor / Sol: Lux Jatobá Brown 120x120

LUX JEBEL

MAJESTUOSO E HIPNÓTICO


Como un desierto oscuro y profundo, deslumbrado por líneas verticales de color oro iridiscente; así es el alma de **Jebel**, majestuoso e hipnótico. Un mármol que nace en Túnez y homenajea al Sahara Noir.

MAJESTIC AND HYPNOTIC

Like a deep, dark desert, dazzled by vertical golden lines; that is the soul of **Jebel**, majestic and hypnotic. Marble from Tunisia that pays tribute to the Black Sahara.

MAJESTUEUX ET HYPNOTIQUE

Comme un désert sombre et profond, ébloui par des lignes verticales de couleur or iridescent ; telle est l'âme de **Jebel**, majestueux et hypnotique. Un marbre né en Tunisie qui rend hommage au Sahara Noir.



Rvto. / Wall / Rvrm.: **Lux Jebel Noir 120x260 - Konzept Nacar 120x260**
Pvto. / Floor / Sol: **Lux Jebel Noir 120x120**




Colores disponibles / Available colours / Couleurs disponibles

Formatos / Sizes / Formats

120x260
47,24"x102,36"

6 mm

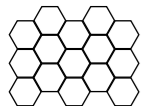


120x120
47,24"x47,24"

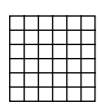
10,2 mm

60x120
23,62"x47,24"

10,5 mm



32,5x22,5
12,79"x8,85"



30x30 (5x5)
11,81"x11,81"

Piezas especiales / Special pieces / Pièces especiales

Consultar en página / Consult page / Consulter en page: 283

*PELDAÑO GRADONE	*ÁNGULO GRADONE	*RODAPIÉ DECORADO



noir



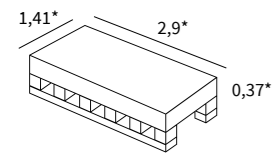
Rvto. / Wall / Rvtn.: **Lux Jebel Noir 60x120 - Cromat Marfil 60x120**
Pvto. / Floor / Sol: **Cromat Marfil 120x120**

Lux Jebel Noir

● 120x260	Rec.	M316	054.200.0535.10409	
● 60x120	Rec.	M150	046.869.0535.10409	
● 120x120	Rec.	M203	046.120.0535.10409	

Malla Lux Jebel

● Noir	30x30(5) Malla	M251	086.281.0535.10409	
● Noir	32,5x22,5 Malla	P53	086.297.0535.10409	



*Medidas en metros
*Dimensions in metres
*Dimensions en mètres

Empaquetado / Packaging / Emballage

Formato	pz/pl	m ² /pz	m ² /pl	kg/pl
120x260	20	3.12	62.40	1,050.00

Empaquetado / Packaging / Emballage

Formato	pz/cj	m ² /cj	cj/pl	m ² /pl	kg/cj	kg/pl
60x120	2	1.44	32	46.08	34.25	1,121.00
120x120	1	1.44	36	51.84	36.36	1,348.96
32,5x22,5	9	-	-	-	13.50	-
30x30 (5)	11	1.00	42	42.00	23.00	986.00

Rvto. / Wall / Rvtrm.: **Lux Jebel Noir 120x260**
Pvto. / Floor / Sol: **Lux Jebel Noir 120x120**

LUX KIONIA

SOFISTICACIÓN EN SÍ MISMO

Un estallido de vetas blancas que resaltan sobre un fondo aguamarina, así es **Kionia**, una serie griega de granilla pulida que nace en la isla de Panormos y su interpretación llena de armonía y vitalidad cualquier hogar.

SHEER SOPHISTICATION

A burst of white veining set against an aquamarine background. This is **Kionia**, a tile series inspired by the Greek island of Panormos that will imbue any home with a sense of harmony and vitality.

SOPHISTICATION À L'ÉTAT PUR

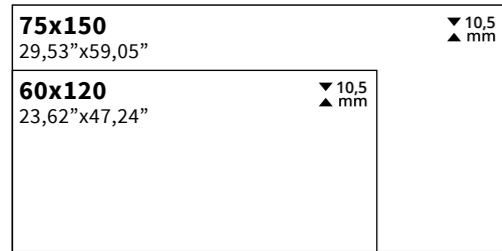

Un bouquet de veinures blanches qui se distinguent sur un fond aigue-marine, telle est **Kionia**, une série grecque qui naît sur l'île de Panormos, son interprétation conférant harmonie et vitalité à n'importe quel foyer.




Rvto. / Wall / Rvrm.: **Lux Kionia Azzurro 60x120 - Konzept Nacar 60x120**
Pvto. / Floor / Sol.: **Lux Kionia Azzurro 120x120**



Formatos / Sizes / Formats



32,5x22,5
12,79"x8,85"

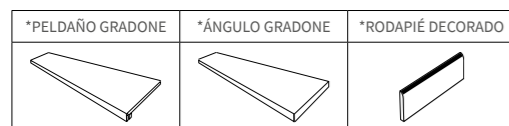


30x30 (5x5)
11,81"x11,81"

Disponibile en todos los colores. /
Available in all colours. /
Disponibile dans toutes les couleurs.

Piezas especiales / Special pieces / Pieces especiales

Consultar en página / Consult page / Consulter en page: 283



Colores disponibles / Available colours / Couleurs disponibles



Rvto. / Wall / Rvtrm.: **Cromat Gris 60x120 - Rovere Brown 25x150**
Pvto. / Floor / Sol: **Lux Kionia Smeraldo 60x120**

Lux Kionia Azzurro

● 75x150	Rec.	M172	046.350.0151.05154	
● 60x120	Rec.	M150	046.869.0151.05154	
● 120x120	Rec.	M203	046.120.0151.05154	

Lux Kionia Smeraldo

● 75x150	Rec.	M172	046.350.0519.05154	
● 60x120	Rec.	M150	046.869.0519.05154	
● 120x120	Rec.	M203	046.120.0519.05154	

Malla Lux Kionia

● Azzurro	32,5x22,5 Malla	P53	086.297.0151.05154	
● Smeraldo	32,5x22,5 Malla	P53	086.297.0519.05154	
● Azzurro	30x30(5) Malla	M251	086.281.0151.05154	
● Smeraldo	30x30(5) Malla	M251	086.281.0519.05154	

Lux Kionia Palm Azzurro

● 60x120	Rec.	P671	086.087.0151.12022	
● 120x120	Rec.	P1478	086.398.0151.12022	

Lux Kionia Palm Smeraldo

● 60x120	Rec.	P671	086.087.0519.12022	
● 120x120	Rec.	P1478	086.398.0519.12022	

Empaquetado / Packaging / Emballage

Formato	pz/cj	m ² /cj	cj/pl	m ² /pl	kg/cj	kg/pl
75x150	1	1.13	40	45.20	28.00	1,184.00
60x120	2	1.44	32	46.08	34.25	1,121.00
120x120	1	1.44	36	51.84	36.36	1,348.96
32,5x22,5	9	-	-	-	13.50	-
30x30 (5)	11	1.00	42	42.00	23.00	986.00
60x120 Palm	2	-	-	-	42.00	-
120x120 Palm	1	-	-	-	32.50	-



LUX LAURANTS

EMPODERADO Y ELEGANTE

Sobre un fondo oscuro color cacao destacan unas vetas doradas y color tierra que dan forma a **Laurants**, una serie que emula el clásico mármol Saint Laurent, perfecto para crear un punto focal en los interiores más exigentes.

EMPOWERED AND ELEGANT

Earth tone and golden veining stand out against a dark cacao background in **Laurants**, a series reminiscent of the classic Saint Laurent marble, just the thing for creating a focal point in very special interiors.

PUISSANCE ET ÉLÉGANCE

Des veinures dorées et couleur terre sont mises en valeur sur un fond sombre couleur cacao et donnent naissance à **Laurants**, une série qui reproduit le marbre classique Saint Laurent, idéal pour créer un centre d'attention au sein des intérieurs les plus exigeants.




Rvto. / Wall / Rvrm.: **Lux Laurants Brown 120x260**
Pvto. / Floor / Sol: **Mosel Sand 90x90**



Formatos / Sizes / Formats

120x260
47,24"x102,36"

6 mm

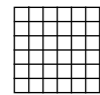


120x120
47,24"x47,24"

10,2 mm



13x15
5,11"x5,90"



30x30 (5x5)
11,81"x11,81"

60x120
23,62"x47,24"

10,5 mm





32,5x22,5
12,79"x8,85"

Piezas especiales / Special pieces / Pièces especiales

Consultar en página / Consult page / Consulter en page: 283

*PELDAÑO GRADONE	*ÁNGULO GRADONE	*RODAPIÉ DECORADO

Colores disponibles / Available colours / Couleurs disponibles



Rvto. / Wall / Rvtn.: **Lux Laurants Brown 60x120 - Malla 30x30(5)**
Pvto. / Floor / Sol: **Oldmanor Tabaco 25x150**

Lux Laurants Brown

● 120x260	Rec.	M316	054.200.0109.05151	
● 60x120	Rec.	M150	046.869.0109.05151	
● 120x120	Rec.	M203	046.120.0109.05151	

Malla Lux Laurants

● Brown	30x30(5) Malla	M251	086.281.0109.05151	
● Brown	32,5x22,5 Malla	P53	086.297.0109.05151	

Lux Laurants Bush Brown

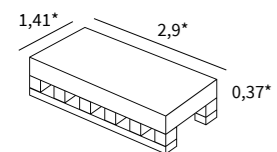
● 60x120	Rec.	P671	086.087.0109.12126	
----------	------	------	--------------------	--

Hexa Laurants

● Brown	13x15	M134	015.056.0109.12222	
---------	-------	------	--------------------	--

Golden Hexa

● Oro Mate	13x15	M134	025.956.0439.12244	
● Plata Mate	13x15	M134	025.956.0438.12244	



*Medidas en metros
*Dimensions in metres
*Dimensions en mètres

Empaquetado / Packaging / Emballage

Formato	pz/pl	m ² /pz	m ² /pl	kg/pl
120x260	20	3.12	62.40	1,050.00

Empaquetado / Packaging / Emballage

Formato	pz/cj	m ² /cj	cj/pl	m ² /pl	kg/cj	kg/pl
60x120	2	1.44	32	46.08	34.25	1,121.00
120x120	1	1.44	36	51.84	36.36	1,348.96
32,5x22,5	9	-	-	-	13.50	-
30x30 (5)	11	1.00	42	42.00	23.00	986.00
13x15	20	0.31	104	32.24	6.25	670.00



Rvto. / Wall / Rvtm.: Lux Laurants Brown 60x120 - Lus Laurants Bush Brown 60x120
Pvto. / Floor / Sol: Calacata Gold 120x120

LUX NIRVANA

ESENCIA BRASILEÑA

Cautivadora y sensacional. Nirvana exalta el contraste entre su fondo cremoso y el veteado cobrizo de su estructura original: la roma imperial. Esta piedra nace en uno de los países más exóticos del planeta: Brasil, la tierra de las cuarcitas duras. **Nirvana** reproducirá un efecto visual radiante y aportará un alto valor decorativo a cualquier estancia.

BRAZILIAN ESSENCE

Captivating and sensational. Nirvana exalts the contrast between its creamy background and the coppery veining of its original structure: the roma imperiale. This stone was born in one of the most exotic countries on the planet: Brazil, the land of hard quartzite. **Nirvana** will reproduce a radiant visual effect and bring a high decorative value to any room.

ESSENCE BRÉSILIENNE

Envoûtante et sensationnelle. Nirvana magnifie le contraste entre son fond crémeux et les veines cuivrées de sa structure originale : la Rome imperiale. Cette pierre est née dans l'un des pays les plus exotiques de la planète : le Brésil, terre de quartzite dur. **Nirvana** reproduira un effet visuel rayonnant et apportera une grande valeur décorative à toute pièce



Rvto. / Wall / Rvrm.: **Grace Brown 7,5x30**
Pvto. / Floor / Sol: **Lux Nirvana Blue 120x120**



Formatos / Sizes / Formats

120x260
47,24"x102,36"

6 mm

60x120
23,62"x47,24"

10,5 mm

120x120
47,24"x47,24"

10,2 mm

30x30 (5x5)
11,81"x11,81"

32,5x22,5
12,79"x8,85"

Códigos / Codes / Codes

Nirvana Blue

● 120x260	Rec.	M316	054.200.0111.12231	
● 60x120	Rec.	M150	046.869.0111.12231	
● 120x120	Rec.	M203	046.120.0111.12231	

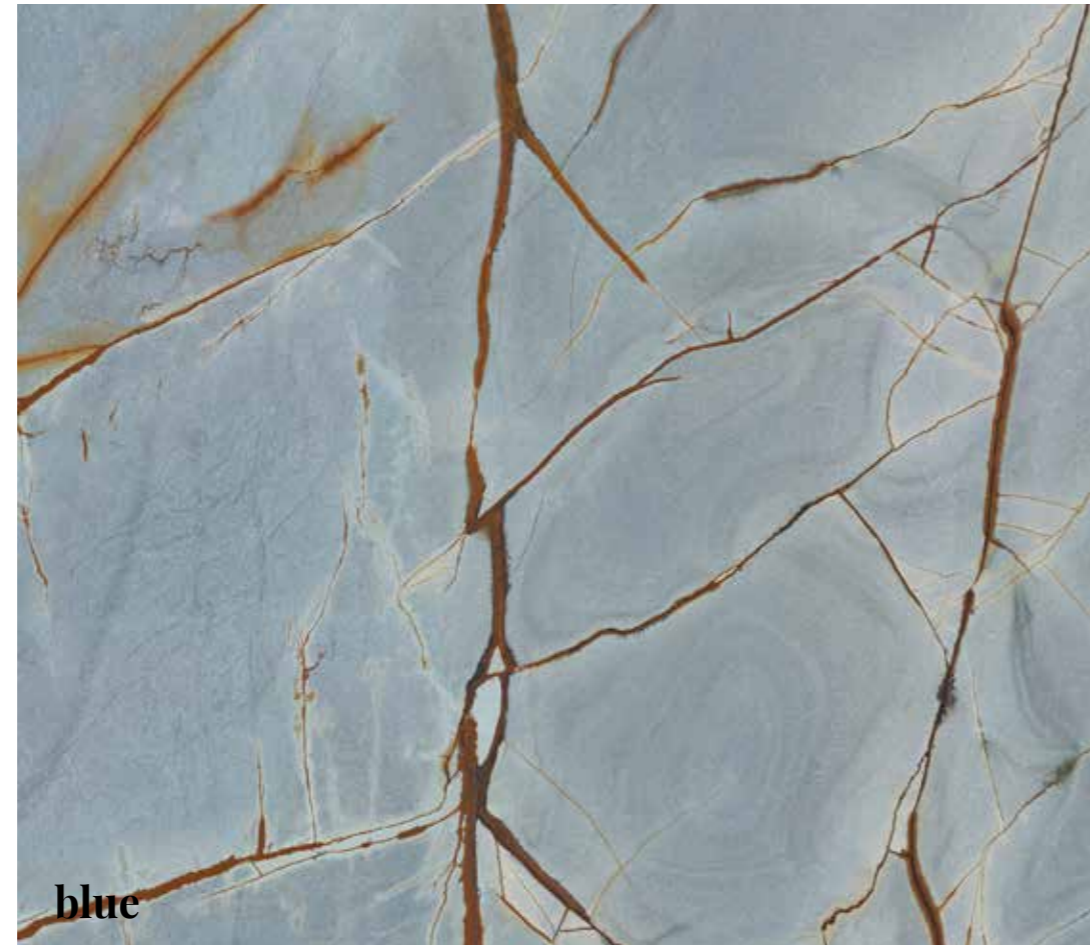
Nirvana Gold

● 120x260	Rec.	M316	054.200.0189.12231	
● 60x120	Rec.	M150	046.869.0189.12231	
● 120x120	Rec.	M203	046.120.0189.12231	

Malla Nirvana

● Blue	30x30(5) Malla	M203	086.281.0111.12231	
● Blue	32,5x22,5 Malla	P53	086.297.0111.12231	
● Gold	30x30(5) Malla	M203	086.281.0189.12231	
● Gold	32,5x22,5 Malla	P53	086.297.0189.12231	

Colores disponibles / Available colours / Couleurs disponibles

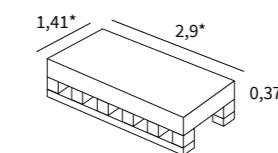


Rvto. / Wall / Rvtn.: **Lux Nirvana 120x260**
Pvto. / Floor / Sol: **Lux Nirvana 120x120**

Piezas especiales / Special pieces / Pièces especiales

Consultar en página / Consult page / Consulter en page: 283

*PELDAÑO GRADONE	*ÁNGULO GRADONE	*RODAPIÉ C/ROMO / RODAPIÉ DECORADO (LEVIGLASS)



*Medidas en metros
*Dimensions in metres
*Dimensions en mètres

Empaquetado / Packaging / Emballage

Formato	pz/pl	m ² /pz	m ² /pl	kg/pl
120x260	20	3.12	62.40	1.050.00

Empaquetado / Packaging / Emballage

Formato	pz/cj	m ² /cj	cj/pl	m ² /pl	kg/cj	kg/pl
60x120	2	1.44	32	46.08	34.25	1.121.00
120x120	1	1.44	36	51.84	36.36	1.348.96
30x30 (5)	11	1.00	42	42.00	23.00	986.00
32,5x22,5	9	-	-	-	13.50	-

LUX NOOR

ESPÍRITU ROMPEDOR

La disposición caótica y potente de sus vetas rompen visualmente sobre la superficie de **Lux Noor**. Un ónix que representa toda la magia de esta piedra natural.

GROUNDBREAKING SPIRIT

The chaotic and powerful layout of its seams burst visually onto **Lux Noor's** surface. An onyx that represents all the magic of this natural stone.

UN ESPRIT RÉVOLUTIONNAIRE

La disposition chaotique et puissante de ses veines se brise visuellement sur la surface de **Lux Noor**. Un onyx qui représente toute la magie de cette pierre naturelle.



Rvto. / Wall / Rvtn.: **Lux Noor Berry 120x260**
Pvto. / Floor / Sol: **Lux Noor Berry 120x120 - Oldmanor Tabaco 25x150**


LUX NOOR



Formatos / Sizes / Formats

120x260
47,24"x102,36"

6 mm



120x120
47,24"x47,24"

▼ 10,2 mm
▲

60x60
23,62"x23,62"

▼ 9,5 mm
▲

60x120
23,62"x47,24"

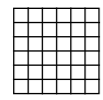
▼ 10,5 mm
▲

30x60
11,81"x23,62"

▼ 9,5 mm
▲



32,5x22,5
12,79"x8,85"



30x30 (5x5)
11,81"x11,81"

Piezas especiales / Special pieces / Pièces especiales

Consultar en página / Consult page / Consulter en page: 283

*PELDAÑO GRADONE	*ÁNGULO GRADONE	*RODAPIÉ DECORADO

Colores disponibles / Available colours / Couleurs disponibles




GRES PORCELÁNICO RECTIFICADO-GRANILLA PULIDA · RECTIFIED PORCELAIN TILES-POLISHED GRANILLA · GRÈS CÉRAME RECTIFIÉE-GRANILLA POLI



GRES PORCELÁNICO ESMALTADO PULIDO RECTIFICADO · POLISHED GLAZED RECTIFIED PORCELAIN TILES · GRÈS CÉRAME ÉMAILLÉ POLI RECTIFIÉE



GRES PORCELÁNICO ESMALTADO RECTIFICADO · RECTIFIED GLAZED PORCELAIN TILES · GRÈS CÉRAME ÉMAILLÉ RECTIFIÉE



Rvto. / Wall / Rvrm.: **Lux Noor Peach 60x120**
Pvto. / Floor / Sol: **Oldmanor Arena 25x150**

Lux Noor Berry

● 120x260	Rec.	M316	054.200.0877.10660	
● 120x120	Rec.	M203	046.120.0877.10660	
● 60x120	Rec.	M150	046.869.0877.10660	

Lux Noor Almond

● 120x120	Rec.	M203	046.120.0097.10660	
● 60x120	Rec.	M150	046.869.0097.10660	

Lux Noor Apple

● 120x120	Rec.	M203	046.120.0876.10660	
● 60x120	Rec.	M150	046.869.0876.10660	

Lux Noor Nut

● 120x120	Rec.	M203	046.120.0310.10660	
● 60x120	Rec.	M150	046.869.0310.10660	

Lux Noor Peach

● 120x120	Rec.	M203	046.120.0331.10660	
● 60x120	Rec.	M150	046.869.0331.10660	

Noor White

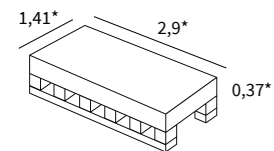
● 120x120	Rec.	M166	004.120.0108.10744	
● 60x60	Rec.	M77	004.840.0108.10744	
● 60x120	Rec.	M112	004.869.0108.10744	
● 30x60	Rec.	M77	004.450.0108.10744	
● 60x60	Rec.	M60	017.840.0108.10744	
● 60x120	Rec.	M99	017.869.0108.10744	
● 30x60	Rec.	M60	017.450.0108.10744	

Malla Lux Noor

● Almond	32,5x22,5 Malla	P53	086.297.0097.10660	
● Apple	32,5x22,5 Malla	P53	086.297.0876.10660	
● Berry	32,5x22,5 Malla	P53	086.297.0877.10660	
● Nut	32,5x22,5 Malla	P53	086.297.0310.10660	
● Peach	32,5x22,5 Malla	P53	086.297.0331.10660	
● Almond	30x30(5) Malla	M251	086.281.0097.10660	
● Apple	30x30(5) Malla	M251	086.281.0876.10660	
● Berry	30x30(5) Malla	M251	086.281.0877.10660	
● Nut	30x30(5) Malla	M251	086.281.0310.10660	
● Peach	30x30(5) Malla	M251	086.281.0331.10660	

Malla Noor

● White	32,5x22,5 Malla	P53	038.297.0108.10744	
● White	30x30(5) Malla	M251	038.281.0108.10744	



*Medidas en metros
*Dimensions in metres
*Dimensions en mètres

Empaquetado / Packaging / Emballage

Formato	pz/pl	m²/pz	m²/pl	kg/pl
120x260	20	3.12	62.40	1,050.00

Empaquetado / Packaging / Emballage

Formato	pz/cj	m²/cj	cj/pl	m²/pl	kg/cj	kg/pl
60x120	2	1.44	32	46.08	34.25	1,121.00
30x60	6	1.08	48	51.84	23.60	1,152.80
120x120	1	1.44	36	51.84	36.36	1,348.96
32,5x22,5	9	-	-	-	13.50	-
30x30 (5)	11	1.00	42	42.00	23.00	986.00



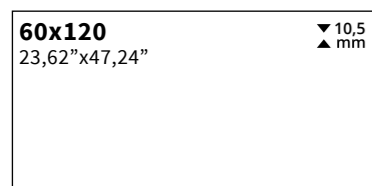

Rvto. / Wall / Rvrm.: **Lux Noor Almond 60x120**
Pvto. / Floor / Sol: **Lux Noor Nut 120x120**

LUX PARADISE NOOR



Colores disponibles / Available colours / Couleurs disponibles

Formatos / Sizes / Formats



Códigos / Codes / Codes

Lux Paradise Noor Mix

● 120x120	Rec.	M203	046.120.0100.11932	
● 60x120	Rec.	M150	046.869.0100.11932	



noor mix

Empaquetado / Packaging / Emballage

Formato	pz/cj	m ² /cj	cj/pl	m ² /pl	kg/cj	kg/pl
60x120	2	1,44	32	46,08	34,25	1,121,00
120x120	1	1,44	36	51,84	36,36	1,348,96



Rvto. / Wall / Rvtn.: Lux Paradise Noor Mix 120x120 - Lux Noor Almond 120x120
 Pvlo. / Floor / Sol: Lux Paradise Noor Mix 120x120 - Lux Noor Almond 120x120

LUX OSSOLA

UN SUAVE BAILE EN TONOS LAVANDA

La recreación de un movimiento suave y dócil, en tonos azules y lavanda que destacan sobre un fondo tranquilo. Así de poético es **Ossola**, un homenaje al mármol Palissandro procedente del norte de Italia que conquista cualquier estancia.

GENTLY SWAYING LAVENDER TONES

Recreating a soft and gentle swaying motion in blue and lavender tones offset against a soothing background. **Ossola** is the essence of poetry, a tribute to the Palissandro marble from the north of Italy, guaranteed to enhance the appeal of any room.

UNE DANSE DOUCE DANS LES TONS LAVANDE

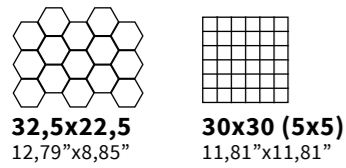
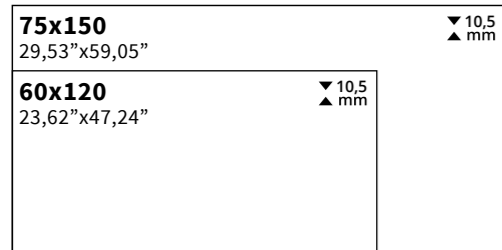

La création d'un mouvement doux et docile, dans les tons bleus et lavande qui sont mis en valeur sur un fond tranquille. Telle est la poésie de **Ossola**, un hommage au marbre Palissandro provenant du nord de l'Italie qui sait trouver sa place dans n'importe quelle pièce.



Rvto. / Wall / Rvrm.: **Rovere Bark 25x150**
Pvto. / Floor / Sol: **Lux Ossola Blue 120x120**



Formatos / Sizes / Formats



Códigos / Codes / Codes

Lux Ossola Blue					
● 75x150	Rec.	M172	046.350.0111.05144		
● 60x120	Rec.	M150	046.869.0111.05144		
● 120x120	Rec.	M203	046.120.0111.05144		

Malla Lux Ossola					
● Blue	32,5x22,5 Malla	P53	086.297.0111.05144		
● Blue	30x30(5) Malla	M251	086.281.0111.05144		

Empaquetado / Packaging / Emballage

Formato	pz/cj	m²/cj	cj/pl	m²/pl	kg/cj	kg/pl
75x150	1	1.13	40	45.20	28.00	1,184.00
60x120	2	1.44	32	46.08	34.25	1,121.00
120x120	1	1.44	36	51.84	36.36	1,348.96
32,5x22,5	9	-	-	-	13.50	-
30x30 (5)	11	1.00	42	42.00	23.00	986.00

Piezas especiales / Special pieces / Pieces especiales

Consultar en página / Consult page / Consulter en page: 283

*PELDAÑO GRADONE	*ÁNGULO GRADONE	*RODAPIÉ DECORADO

Colores disponibles / Available colours / Couleurs disponibles



blue



Rvto. / Wall / Rvtrm.: Lux Ossola Blue 60x120 – Malla Lux Ossola Blue 32,5x22,5
Pvto. / Floor / Sol: Lux Ossola Blue 120x120

LUX VIOLA

DISTINCIÓN DE COLOR BURDEOS

Directamente de los Alpes Apuanos, **Lux Viola** llega para conquistarnos. Un homenaje al mármol calacatta caracterizado por las grandes vetas de color vino que nacen sobre un fondo cremoso.

Un mármol de puro estilo neoclásico que se alza como el protagonista de cualquier espacio.

BURGUNDY COLOUR DISTINCTION

Straight from the Apuan Alps, **Lux Viola** arrives to conquer us all.

A tribute to calacatta marble characterised by the large wine-coloured veins that emerge against a creamy background.

A pure neoclassical style marble that stands out as the star feature in any space.

UNE DISTINCTION COULEUR BORDEAUX



En provenance directe des alpes apuanes, **Lux Viola** est là pour faire notre conquête. Un hommage au marbre Calacatta qui se caractérise par de grandes veines couleur vin se dessinant sur un fond crémeux. Un marbre au pur style néoclassique qui occupe le premier rôle dans n'importe quel espace.



Rvto. / Wall / Rvtn.: **Lux Viola 120x120 60x120**
Pvto. / Floor / Sol: **Rovere Honey 20x120**



Formatos / Sizes / Formats



32,5x22,5
12,79"x8,85"



30x30 (5x5)
11,81"x11,81"

Códigos / Codes / Codes

Lux Viola

● 120x120 Rec.	M203	046.120.0001.11342	
● 60x120 Rec.	M150	046.869.0001.11342	

Malla Lux Viola

● Malla	32,5x22,5	P53	086.297.0001.11342	
● Malla	30x30(5)	M251	086.281.0001.11342	

Piezas especiales / Special pieces / Pièces especiales


Consultar en página / Consult page / Consulter en page: 283

*PELDAÑO GRADONE	*ÁNGULO GRADONE	*RODAPIÉ DECORADO

Empaquetado / Packaging / Emballage

Formato	pz/cj	m²/cj	cj/pl	m²/pl	kg/cj	kg/pl
60x120	2	1,44	32	46,08	34,25	1,121,00
120x120	1	1,44	36	51,84	36,36	1,348,96
32,5x22,5	9	-	-	-	13,50	-
30x30 (5)	11	1,00	42	42,00	23,00	986,00

Colores disponibles / Available colours / Couleurs disponibles



Rvto. / Wall / Rvtm.: **Lux Viola 60x120 - Cromat Gris 60x120**
Pvto. / Floor / Sol: **Lux Viola 120x120**

MANAOS

EXCLUSIVO GRANITO BRASILEÑO

Brasil cuenta con formaciones de granito en las que se inspira esta colección. **Manaos** evoca el encanto de estas superficies imponentes, aportando un veteado sinuoso para vivir en simbiosis con la naturaleza tanto en interiores domésticos y áreas residenciales como en espacios públicos.

EXCLUSIVE BRAZILIAN GRANITE

Brazil is the home of the granite formations that inspire this collection. **Manaos** evokes all the charm of these striking surfaces, with sinuous veins that bring nature's beauty to the interiors of homes, residential areas and public spaces.

GRANITE BRÉSILIEN EXCLUSIF

Le Brésil compte des formations de granite desquelles s'inspire cette collection. **Manaos** évoque le charme de ces surfaces imposantes, offrant une veinure sinueuse pour vivre en symbiose avec la nature tant dans les intérieurs domestiques et les aires résidentielles que dans des espaces publics.



Rvto. / Wall / Rvtm.: **Manaos Dark 45x90 - Malla Cromat Gris 30x30 (7x7)**
Pvto. / Floor / Sol: **Manaos Dark 90x90**



Formatos / Sizes / Formats

90x180
35,43"x70,86" ▼ 11,5 mm
▲ mm

60x120
23,62"x47,24" ▼ 10,5 mm
▲ mm

45x90
17,71"x35,43" ▼ 10,5 mm
▲ mm

120x120
47,24"x47,24" ▼ 10,2 mm
▲ mm

90x90
35,43"x35,43" ▼ 10,5 mm
▲ mm

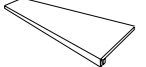
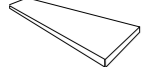
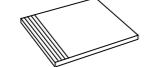
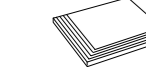

30x30 (7x7)
11,81"x11,81"

*Disponible en todos los colores. /
Available in all colours. /
Disponible dans toutes les couleurs.*

Disponible / Available / Disponible:
Revestimiento / Wall Tile / Revêtement - **UNIVERSE**

Piezas especiales / Special pieces / Pièces especiales

Consultar en página / Consult page / Consulter en page: 282

*PELDAÑO GRADONE 	*ÁNGULO GRADONE 	*PELDAÑO ROMO RANURADO 
*ÁNGULO PELDAÑO RANURADO 		*RODAPIÉ C/ROMO 

Colores disponibles / Available colours / Couleurs disponibles



*Rvto. / Wall / Rvrm.: Manaos Earth 60x120
Pvto. / Floor / Sol: Manaos Earth 60x120*

Manaos White

● 90x180	Rec.	M153	035.505.0108.09431	
● 60x120	Rec.	M104	035.869.0108.09431	
● 45x90	Rec.	M68	035.805.0108.09431	
● 120x120	Rec.	M140	035.120.0108.09431	
● 90x90	Rec.	M100	035.804.0108.09431	

Manaos Pearl

● 90x180	Rec.	M153	035.505.0169.09431	
● 60x120	Rec.	M104	035.869.0169.09431	
● 45x90	Rec.	M68	035.805.0169.09431	
● 120x120	Rec.	M140	035.120.0169.09431	
● 90x90	Rec.	M100	035.804.0169.09431	

Manaos Dark

● 90x180	Rec.	M153	035.505.0184.09431	
● 60x120	Rec.	M104	035.869.0184.09431	
● 45x90	Rec.	M68	035.805.0184.09431	
● 120x120	Rec.	M140	035.120.0184.09431	
● 90x90	Rec.	M100	035.804.0184.09431	

Manaos Earth

● 90x180	Rec.	M153	035.505.0469.09431	
● 60x120	Rec.	M104	035.869.0469.09431	
● 45x90	Rec.	M68	035.805.0469.09431	
● 120x120	Rec.	M140	035.120.0469.09431	
● 90x90	Rec.	M100	035.804.0469.09431	

Malla Manaos

● White	30x30(7) Malla	M201	021.590.0108.09431	
● Pearl	30x30(7) Malla	M201	021.590.0169.09431	
● Dark	30x30(7) Malla	M201	021.590.0184.09431	
● Earth	30x30(7) Malla	M201	021.590.0469.09431	

Empaquetado / Packaging / Emballage

Formato	pz/cj	m²/cj	cj/pl	m²/pl	kg/cj	kg/pl
90x180	1	1.62	24	38.88	45.50	1,152.00
60x120	2	1.44	32	46.08	34.25	1,121.00
45x90	3	1.21	44	53.24	28.70	1,282.80
120x120	1	1.44	36	51.84	36.36	1,348.96
90x90	2	1.62	27	43.74	40.00	1,110.00
30x30(7)	11	1.00	42	42.00	23.10	990.20



MOLEANOS

AIRE DE EXCLUSIVIDAD

De origen portugués. El diseño de esta piedra caliza destaca por la presencia de pequeños fósiles que quedan a la vista en forma de manchas oscuras. Una pieza perfecta para aportar serenidad y exclusividad a cualquier proyecto.

AIR OF EXCLUSIVE

Inspired by a limestone of Portuguese origin, dotted with tiny fossils that form dark stains on the surface, Moleanos brings a soothing air of exclusive distinction to projects of all kinds.

AIR D'EXCLUSIVITÉ

D'origine portugaise. Le design de cette pierre calcaire se distingue par la présence de petits fossiles, qui apparaissent sous forme de taches sombres. Une pièce parfaite pour apporter sérénité et exclusivité à tous les projets.



Rvto. / Wall / Rvtm.: **Moleanos Sand 120x260 - Konzept Nacar 120x260**
Pvto. / Floor / Sol: **Moleanos Sand 120x120**


MOLEANOS



Formatos / Sizes / Formats

120x260
47,24"x102,36"

6 mm



60x120
23,62"x47,24"

10,5 mm

120x120
47,24"x47,24"

10,2 mm

90x90
35,43"x35,43"

10,5 mm

60x60
23,62"x23,62"

9,5 mm




30x30 (5x5)
11,81"x11,81"

Piezas especiales / Special pieces / Pieces especiales

Consultar en página / Consult page / Consulter en page: 283

*PELDAÑO GRADONE	*ÁNGULO GRADONE	*PELDAÑO ROMO RANURADO
*ÁNGULO PELDAÑO RANURADO		*RODAPIÉ C/ROMO

Colores disponibles / Available colours / Couleurs disponibles



Rvto. / Wall / Rvrm.: Moleanos Pearl 120x260 - Cellini Blanco 120x260
Pvto. / Floor / Sol.: Moleanos Pearl 120x120

Moleanos Pearl

● 120x260	Rec.	M220	052.200.0169.09587	
● 120x120	Rec.	M139	017.120.0169.09587	
● 90x90	Rec.	M86	017.804.0169.09587	
● 60x120	Rec.	M99	017.869.0169.09587	
● 60x60	Rec.	M60	017.840.0169.09587	

Moleanos Smoke

● 120x120	Rec.	M139	017.120.0540.09587	
● 90x90	Rec.	M86	017.804.0540.09587	
● 60x120	Rec.	M99	017.869.0540.09587	
● 60x60	Rec.	M60	017.840.0540.09587	

Moleanos Sand

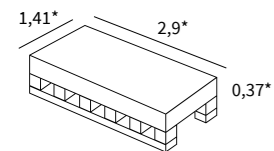
● 120x260	Rec.	M220	052.200.0119.09587	
● 120x120	Rec.	M139	017.120.0119.09587	
● 90x90	Rec.	M86	017.804.0119.09587	
● 60x120	Rec.	M99	017.869.0119.09587	
● 60x60	Rec.	M60	017.840.0119.09587	

Moleanos Clay

● 120x120	Rec.	M139	017.120.0957.09587	
● 90x90	Rec.	M86	017.804.0957.09587	
● 60x120	Rec.	M99	017.869.0957.09587	
● 60x60	Rec.	M60	017.840.0957.09587	

Malla Moleanos

● Pearl	30x30(5) Malla	M251	025.281.0169.09587	
● Clay	30x30(5) Malla	M251	025.281.0957.09587	
● Sand	30x30(5) Malla	M251	025.281.0119.09587	
● Smoke	30x30(5) Malla	M251	025.281.0540.09587	



*Medidas en metros
*Dimensions in metres
*Dimensions en mètres

Empaquetado / Packaging / Emballage

Formato	pz/pl	m ² /pz	m ² /pl	kg/pl
120x260	20	3.12	62.40	1,050.00

Empaquetado / Packaging / Emballage

Formato	pz/cj	m ² /cj	cj/pl	m ² /pl	kg/cj	kg/pl
120x120	1	1.44	36	51.84	36.36	1,348.96
90x90	2	1.62	27	43.74	40.00	1,110.00
60x120	2	1.44	32	46.08	34.25	1,121.00
60x60	4	1.44	30	43.20	30.00	920.00
30x30 (5)	11	1.00	42	42.00	23.00	986.00



Rvto. / Wall / Rvrm.: **Apulia Gold 120x120 - Manaos Earth 90x180**
Pvto. / Floor / Sol: **Moleanos Sand 60x60**

MONTPELLIER

BELLEZA FRANCESA

Refleja la particularidad de la piedra de Borgoña, única por las intrusiones de otros fósiles y minerales. **Montpellier** evoca el encanto de este material natural perfecto para vivir tanto en interiores domésticos como espacios de contract.

FRENCH BEAUTY

It reflects the uniqueness of Bourgogne limestone, standing out for the intrusions of other fossils and minerals. **Montpellier** evokes the charm of this natural material, perfect for experiencing in both domestic interiors and in contract spaces.

LA BEAUTÉ FRANÇAISE

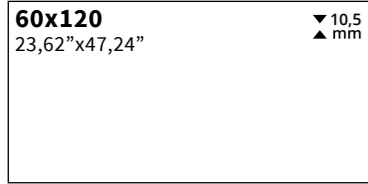

Elle reflète la particularité de la pierre de Bourgogne, dont le caractère unique est dû aux intrusions d'autres fossiles et minéraux. **Montpellier** évoque le charme de ce matériau naturel, parfait pour vivre dans des intérieurs domestiques ou des espaces de collectivité.



Rvto. / Wall / Rvtm.: **Montpellier Graphite 120x120 - Konzept Nacar 120x260**
Pvto. / Floor / Sol: **Montpellier Graphite 120x120**



Formatos / Sizes / Formats



Piezas especiales / Special pieces / Pieces especiales

Consultar en página / Consult page / Consulter en page: 282

*PELDAÑO GRADONE	*ÁNGULO GRADONE	*PELDAÑO ROMO RANURADO
*ÁNGULO PELDAÑO RANURADO		*RODAPIÉ C/ROMO

Colores disponibles / Available colours / Couleurs disponibles



Rvto. / Wall / Rvrm.: Desert Natural 120x260 - Montpellier Almond 120x120 - Montpellier Earth 120x120
Pvto. / Floor / Sol: Montpellier Almond 120x120

Montpellier Almond

● 120x120	Rec.	M140	035.120.0097.10503	
● 60x120	Rec.	M104	035.869.0097.10503	

Montpellier Ash

● 120x120	Rec.	M140	035.120.0344.10503	
● 60x120	Rec.	M104	035.869.0344.10503	

Montpellier Bone

● 120x120	Rec.	M140	035.120.0413.10503	
● 60x120	Rec.	M104	035.869.0413.10503	

Montpellier Earth

● 120x120	Rec.	M140	035.120.0469.10503	
● 60x120	Rec.	M104	035.869.0469.10503	

Montpellier Graphite

● 120x120	Rec.	M140	035.120.0294.10503	
● 60x120	Rec.	M104	035.869.0294.10503	

Empaquetado / Packaging / Emballage

Formato	pz/cj	m ² /cj	cj/pl	m ² /pl	kg/cj	kg/pl
120x120	1	1,44	36	51,84	36,36	1,348,96
60x120	2	1,44	32	46,08	34,25	1,121,00



Rvto. / Wall / Rvfm.: **Koncept Nacar 120x260**
 Pvto. / Floor / Sol: **Montpellier Bone 120x120**

NEBULA

SKYLINE WHITE

Un diseño que recuerda a dunas desérticas en tonos café sobre un fondo blanco cremoso. **Nebula** recrea al singular mármol Skyline White, en el que destaca la singularidad de sus vetas largas y difuminadas en perpetuo movimiento.

SKYLINE WHITE

With a design evocative of coffee-coloured desert dunes on a creamy white background, **Nebula** recreates all the beauty of Skyline White, a highly distinctive marble with unusual long, blurred veins in an apparent state of perpetual movement.

SKYLINE WHITE

Un design qui rappelle les dunes désertiques dans des tons café sur un fond blanc crème. **Nebula** recrée le singulier marbre Skyline White, où se détache la singularité de ses veines allongées et estompées dans un mouvement perpétuel.



Rvto. / Wall / Rvrm.: **Nebula Almond 120x260**
Pvto. / Floor / Sol: **Rovere Bark 25x150**


NEBULA



Formatos / Sizes / Formats

120x260
47,24"x102,36"

6 mm

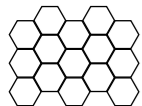


120x120
47,24"x47,24"


10,2 mm

60x120
23,62"x47,24"

10,5 mm



32,5x22,5
12,79"x8,85"



30x30 (5x5)
11,81"x11,81"



13x15
5,11"x5,90"

Piezas especiales / Special pieces / Peces especiales

Consultar en página / Consult page / Consulter en page: 283

*PELDAÑO GRADONE	*ÁNGULO GRADONE	*RODAPIÉ DECORADO

Colores disponibles / Available colours / Couleurs disponibles



GRES PORCELÁNICO RECTIFICADO-GRANILLA PULIDA · RECTIFIED PORCELAIN TILES-POLISHED GRANILLA · GRÈS CÉRAMÉ RECTIFIÉE-GRANILLA POLI

CR. LUX

GRES PORCELÁNICO ESMALTADO PULIDO RECTIFICADO · POLISHED GLAZED RECTIFIED PORCELAIN TILES · GRÈS CÉRAMÉ ÉMAILLÉ POLI RECTIFIÉE

LEVIGLASS



Rvto. / Wall / Rvrm.: **Nebula Almond 120x260**
Pvto. / Floor / Sol.: **Nebula Almond 120x120**

Nebula Almond PEI 4

● 120x260	Rec.	M316	054.200.0097.09877	
● 60x120	Rec.	M112	004.869.0097.09877	
● 120x120	Rec.	M166	004.120.0097.09877	

Malla Nebula

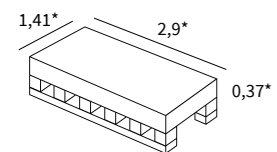
● Almond	30x30(5) Malla	M251	038.281.0097.09877	
● Almond	32,5x22,5 Malla	P53	038.297.0097.09877	

Hexa Nebula

● Almond	13x15	M134	015.056.0097.12223	
----------	-------	------	--------------------	--

Golden Hexa

● Oro Mate	13x15	M134	025.956.0439.12244	
● Plata Mate	13x15	M134	025.956.0438.12244	



*Medidas en metros
*Dimensions in metres
*Dimensions en mètres

Empaquetado / Packaging / Emballage

Formato	pz/pl	m²/pz	m²/pl	kg/pl
120x260	20	3.12	62.40	1.050.00

Empaquetado / Packaging / Emballage

Formato	pz/cj	m²/cj	cj/pl	m²/pl	kg/cj	kg/pl
60x120	2	1.44	32	46.08	34.25	1.121.00
120x120	1	1.44	36	51.84	36.36	1.348.96
32,5x22,5	9	-	-	-	13.50	-
30x30 (5)	11	1.00	42	42.00	23.00	986.00



Rvto. / Wall / Rvtn.: **Nebula Almond 60x120 - Cromat Noce 60x120**
Pvto. / Floor / Sol: **Nebula Almond 120x120**

NIRO

LA Suntuosidad del mármol arabesco

Para los amantes del mármol arabesco, **Niro** recupera la belleza de este material noble, de vetas intensas y profundas que resaltan entre un fondo blanco cristalino. Pavimentos, paredes, encimeras, escaleras o mesas son algunas de las aplicaciones donde puede lucir esta colección en su máximo esplendor.

THE OPULENCE OF ARABESQUE MARBLE

For enthusiasts of arabesque marble, **Niro** emulates all the eye-catching beauty of this fine stone, with its deep dark veins standing out on a crystalline white background. Floors, walls, countertops, stairs and tables are some of the surfaces that can be brought to life in full splendour with this collection.

LA SOMPTUOSITÉ DU MARBRE ARABESQUE

Pour les amants du marbre arabesque, **Niro** récupère la beauté de ce matériau noble, aux veines intenses et profondes qui se détachent sur un fond blanc cristallin. Sols, murs, plans de travail, escaliers ou tables sont certaines des applications où cette collection peut briller de tous ses feux.



Pvto. / Floor / Sol: Deco Negro 22,3x22,3 - Deco Blanco 22,3x22,3 - Dc. Klee 22,3x22,3
Rvto. / Wall / Rvto.: Niro White 90x180 Leviglass





Formatos / Sizes / Formats

90x180 35,43"x70,86"	▼ 11,5 ▲ mm
60x120 23,62"x47,24"	▼ 10,5 ▲ mm
30x60 11,81"x23,62"	▼ 9,5 ▲ mm

75x150 29,53"x59,05"	▼ 10,5 ▲ mm
45x90 17,71"x35,43"	▼ 10,5 ▲ mm

120x120 47,24"x47,24"	▼ 10,2 ▲ mm
90x90 35,43"x35,43"	▼ 10,5 ▲ mm
60x60 23,62"x23,62"	▼ 9,5 ▲ mm

 30x30 (7x7) 11,81"x11,81"
--

 ▼ 9,5 ▲ mm
9x30 3,54"x11,81"

Disponible / Available / Disponible:
Revestimiento / Wall Tile / Revêtement - **UNIVERSE**

Piezas especiales / Special pieces / Pieces especiales

Consultar en página / Consult page / Consulter en page: 283

*PELDAÑO GRADONE 	*ÁNGULO GRADONE 	*RODAPIÉ C/ROMO / RODAPIÉ DECORADO (LEVIGLASS) 
--	--	---



white



Niro White PEI 4

● 90x180	Rec.	M153	017.505.0108.00448	MAT
● 90x180	Rec.	M184	004.505.0108.00448	LEV
● 75x150	Rec.	M130	004.350.0108.00448	LEV
● 60x120	Rec.	M99	017.869.0108.00448	MAT
● 60x120	Rec.	M112	004.869.0108.00448	LEV
● 45x90	Rec.	M64	017.805.0108.00448	MAT
● 45x90	Rec.	M81	004.805.0108.00448	LEV
● 30x60	Rec.	M60	017.450.0108.00448	MAT
● 30x60	Rec.	M77	004.450.0108.00448	LEV
● 120x120	Rec.	M139	017.120.0108.00448	MAT
● 120x120	Rec.	M166	004.120.0108.00448	LEV
● 90x90	Rec.	M86	017.804.0108.00448	MAT
● 90x90	Rec.	M104	004.804.0108.00448	LEV
● 60x60	Rec.	M60	017.840.0108.00448	MAT
● 60x60	Rec.	M77	004.840.0108.00448	LEV
● 9x30	Rec.	M134	041.137.0108.00448	MAT
● 9x30	Rec.	M152	038.137.0108.00448	LEV

Malla Niro

● White	30x30(7) Malla	M201	025.590.0108.00448	MAT
● White	30x30(7) Malla	M201	038.590.0108.00448	LEV



Empaquetado / Packaging / Emballage

Formato	pz/cj	m ² /cj	cj/pl	m ² /pl	kg/cj	kg/pl
90x180	1	1.62	24	38.88	45.50	1,152.00
75x150	1	1.13	40	45.20	28.00	1,184.00
60x120	2	1.44	32	46.08	34.25	1,121.00
45x90	3	1.21	44	53.24	28.70	1,282.80
30x60	6	1.08	48	51.84	23.60	1,152.80
120x120	1	1.44	36	51.84	36.36	1,348.96
90x90	2	1.62	27	43.74	40.00	1,110.00
60x60	4	1.44	30	43.20	30.00	920.00
30x30(7)	11	1.00	42	42.00	23.10	990.20
9x30	40	1.08	48	51.84	25.00	1,220.00

Rvto. / Wall / Rvtn.: **Cromat Marengo 120x120 Semipulido**
 Pvto. / Floor / Sol.: **Niro White 75x150 Leviglass**

NUVOLE

DELICADEZA DE VANGUARDIA


Diseñado para conquistar los corazones más exigentes llega desde Cerdeña **Nuvole**, una interpretación del clásico mármol Breccia Sarda en una paleta de tonos cálidos y fríos que lo convierten en una apuesta segura para los ambientes más sofisticados.

AVANT-GARDE DELICACY

Designed to win over even the most demanding hearts, **Nuvole** comes straight from Sardinia in a reinterpretation of the classic Breccia Sarda marble in a range of warm and cool tones that make it the perfect choice for the most sophisticated settings.

DÉLICATESSE AVANT-GARDISTE

Conçue pour ravir les cœurs les plus exigeants, **Nuvole** nous vient de Sardaigne et est une interprétation du marbre classique Breccia Sarda dans une palette de tons chauds et froids qui en font une valeur sûre pour les ambiances les plus sophistiquées.



Rvto. / Wall / Rvtn.: **Nuvole Opalo 75x150 - Rovere Brown 25x150**
Pvto. / Floor / Sol: **Nuvole Amber 75x150**



Formatos / Sizes / Formats

75x150 29,53"x59,05"	▼ 10,5 ▲ mm
--------------------------------	----------------

Códigos / Codes / Codes

Nuvole Amber					
● 75x150	Rec.	M122	035.350.0382.03245		MATT
Nuvole Opalo					
● 75x150	Rec.	M122	035.350.0059.03245		MATT
Nuvole Silver					
● 75x150	Rec.	M122	035.350.0183.03245		MATT
Nuvole Ferro					
● 75x150	Rec.	M122	035.350.0508.03245		MATT

Piezas especiales / Special pieces / Pieces especiales

Consultar en página / Consult page / Consulter en page: 282

*PELDAÑO GRADONE	*ÁNGULO GRADONE	*PELDAÑO ROMO RANURADO
*ÁNGULO PELDAÑO RANURADO		*RODAPIÉ C/ROMO

Empaquetado / Packaging / Emballage

Formato	pz/cj	m²/cj	cj/pl	m²/pl	kg/cj	kg/pl
75x150	1	1.13	40	45.20	28.00	1,184.00

Colores disponibles / Available colours / Couleurs disponibles



Rvto. / Wall / Rvtm.: Nuvole Ferro 75x150 – Rovere Brown 25x150
Pvto. / Floor / Sol: Nuvole Silver 75x150

PIAVE

LA SERENIDAD DEL COLOR

La Toscana es el origen de los mármoles más preciados del mundo, pero, además de la pureza de los mármoles blancos, la Toscana nos ofrece color. El cromatismo impactante del mármol Collemantina procedente de esta región inspira **Piave**. La precisión de los veteados y el realismo de los matices cromáticos se expresan en una colección sinónimo de la alta decoración.

THE SERENITY OF COLOUR

Tuscany is home to the world's most highly prized marbles, but as well as the purity of its famous whites, Tuscany also gives us colour. The striking palette of Collemantina marble from this region is the inspiration behind **Piave**. Its precise veining and realistic chromatic nuances are embodied in a collection that is a byword for high class decor.

LA SÉRÉNTÉ DE LA COULEUR

La Toscane est l'origine des marbres les plus prisés au monde, mais, outre la pureté des marbres blancs, la Toscane nous offre la couleur. Le chromatisme impactant du marbre Collemantina provenant de cette région, sert d'inspiration à **Piave**. La précision des veinures et le réalisme des nuances chromatiques s'expriment dans une collection synonyme de haute décoration.



Rvta./ Wall / Rvrm.: **Piave Argent 30x60 Leviglass - Piave Pearl 30x60 Leviglass**
Pvto. / Floor / Sol: **Piave Argent 60x60 Leviglass**



Formatos / Sizes / Formats

60x120 23,62"x47,24"	▼ 10,5 ▲ mm
30x60 11,81"x23,62"	▼ 9,5 ▲ mm

45x90 17,71"x35,43"	▼ 10,5 ▲ mm
-------------------------------	----------------

60x60 23,62"x23,62"	▼ 9,5 ▲ mm
-------------------------------	---------------

30x30 (7x7) 11,81"x11,81"


Disponible en todos los colores. /
Available in all colours. /
Disponible dans toutes les couleurs.

Piezas especiales / Special pieces / Pieces especiales

Consultar en página / Consult page / Consulter en page: 283

*PELDAÑO GRADONE	*ÁNGULO GRADONE	*RODAPIÉ C/ROMO / RODAPIÉ DECORADO (LEVIGLASS)

Colores disponibles / Available colours / Couleurs disponibles



Piave Cream PEI 4

● 60x120	Rec.	M99	017.869.0163.02957	(MATT)
● 60x120	Rec.	M112	004.869.0163.02957	(LEV)
● 45x90	Rec.	M64	017.805.0163.02957	(MATT)
● 45x90	Rec.	M81	004.805.0163.02957	(LEV)
● 60x60	Rec.	M60	017.840.0163.02957	(MATT)
● 60x60	Rec.	M77	004.840.0163.02957	(LEV)
● 30x60	Rec.	M60	017.450.0163.02957	(MATT)
● 30x60	Rec.	M77	004.450.0163.02957	(LEV)

Piave Moka PEI 3

● 60x120	Rec.	M99	017.869.0240.02957	(MATT)
● 60x120	Rec.	M112	004.869.0240.02957	(LEV)
● 45x90	Rec.	M64	017.805.0240.02957	(MATT)
● 45x90	Rec.	M81	004.805.0240.02957	(LEV)
● 60x60	Rec.	M60	017.840.0240.02957	(MATT)
● 60x60	Rec.	M77	004.840.0240.02957	(LEV)
● 30x60	Rec.	M60	017.450.0240.02957	(MATT)
● 30x60	Rec.	M77	004.450.0240.02957	(LEV)

Piave Pearl PEI 4

● 60x120	Rec.	M99	017.869.0169.02957	(MATT)
● 60x120	Rec.	M112	004.869.0169.02957	(LEV)
● 45x90	Rec.	M64	017.805.0169.02957	(MATT)
● 45x90	Rec.	M81	004.805.0169.02957	(LEV)
● 60x60	Rec.	M60	017.840.0169.02957	(MATT)
● 60x60	Rec.	M77	004.840.0169.02957	(LEV)
● 30x60	Rec.	M60	017.450.0169.02957	(MATT)
● 30x60	Rec.	M77	004.450.0169.02957	(LEV)

Piave Argent PEI 3

● 60x120	Rec.	M99	017.869.0135.02957	(MATT)
● 60x120	Rec.	M112	004.869.0135.02957	(LEV)
● 45x90	Rec.	M64	017.805.0135.02957	(MATT)
● 45x90	Rec.	M81	004.805.0135.02957	(LEV)
● 60x60	Rec.	M60	017.840.0135.02957	(MATT)
● 60x60	Rec.	M77	004.840.0135.02957	(LEV)
● 30x60	Rec.	M60	017.450.0135.02957	(MATT)
● 30x60	Rec.	M77	004.450.0135.02957	(LEV)

Piave Coal PEI 3

● 60x120	Rec.	M99	017.869.0298.02957	(MATT)
● 60x120	Rec.	M112	004.869.0298.02957	(LEV)
● 45x90	Rec.	M64	017.805.0298.02957	(MATT)
● 45x90	Rec.	M81	004.805.0298.02957	(LEV)
● 60x60	Rec.	M60	017.840.0298.02957	(MATT)
● 60x60	Rec.	M77	004.840.0298.02957	(LEV)
● 30x60	Rec.	M60	017.450.0298.02957	(MATT)
● 30x60	Rec.	M77	004.450.0298.02957	(LEV)

Malla Piave

● Argent	30x30(7) Malla	M201	025.590.0135.02957	(MATT)
● Argent	30x30(7) Malla	M201	038.590.0135.02957	(LEV)
● Cream	30x30(7) Malla	M201	025.590.0163.02957	(MATT)
● Cream	30x30(7) Malla	M201	038.590.0163.02957	(LEV)
● Pearl	30x30(7) Malla	M201	025.590.0169.02957	(MATT)
● Pearl	30x30(7) Malla	M201	038.590.0169.02957	(LEV)
● Moka	30x30(7) Malla	M201	025.590.0240.02957	(MATT)
● Moka	30x30(7) Malla	M201	038.590.0240.02957	(LEV)
● Coal	30x30(7) Malla	M201	025.590.0298.02957	(MATT)
● Coal	30x30(7) Malla	M201	038.590.0298.02957	(LEV)

Empaquetado / Packaging / Emballage

Formato	pz/cj	m²/cj	cj/pl	m²/pl	kg/cj	kg/pl
60x120	2	1.44	32	46.08	34.25	1,121.00
45x90	3	1.21	44	53.24	28.70	1,282.80
30x60	6	1.08	48	51.84	23.60	1,152.80
60x60	4	1.44	30	43.20	30.00	920.00
30x30(7)	11	1.00	42	42.00	23.10	990.20



Rvto. / Wall / Rvtn.: Piave Cream 30x60 Leviglass
 Pvtk. / Floor / Sol: Piave Cream 60x60 Leviglass

PISA

ESENCIA DE 'CALACATTA'

La exclusiva gráfica de sus vetas fuertes y audaces encuentran la inspiración en el clásico e indomable mármol Macchia Vecchia.

Pisa presenta un cromatismo peculiar, con un blanco roto y unas finas vetas grises que se ven envueltas por el encanto de sus tonalidades ámbar y doradas.

THE ESSENCE OF 'CALACATTA' MARBLE

This series' exclusive strong-veined bold design is inspired by timeless classical Macchia Vecchia marble. **Pisa** comes in a unique combination of colours, with an offwhite background covered in fine grey veins, charmingly streaked with amber and gold.

ESSENCE DE 'CALACATTA'

Le design exclusif de ses veinures fortes et audacieuses puise son inspiration dans le marbre Macchia Vecchia, classique et immuable.

Pisa présente un chromatisme particulier, avec un blanc cassé et de fines veinures grises mises en valeur par le charme de ses tonalités ambre et dorées.




Pvto. / Floor / Sol: Pisa Gold 90x90 Leviglass



Formatos / Sizes / Formats

120x260
47,24"x102,36"

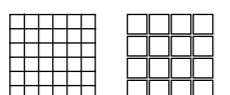
6 mm



120x120
47,24"x47,24"

10,2 mm

9x30 \times $\frac{9,5}{mm}$ **13x15**
3,54"x11,81" 5,11"x5,90"



90x90 35,43"x35,43"

10,5 mm

75x75 29,53"x29,53"

60x60
23,62"x23,62"

9,5 mm

30x30 (5x5) / (7x7)
11,81"x11,81"



32,5x22,5
12,79"x8,85"

Malla Twisted Gold 21x26
(Pisa Gold + Ardesia Noir)



60x120
23,62"x47,24"

10,5 mm

30x60
11,81"x23,62"

9,5 mm

90x180 35,43"x70,86"

11,5 mm

75x150
29,53"x59,05"

10,5 mm

45x90
17,71"x35,43"

10,5 mm

Colores disponibles / Available colours / Couleurs disponibles



gold

GRES PORCELÁNICO RECTIFICADO-GRANILLA PULIDA · RECTIFIED PORCELAIN TILES-POLISHED GRANILLA · GRÈS CÉRAMÉ RECTIFIÉE-GRANILLA POLI

CR. LUX

GRES PORCELÁNICO ESMALTADO PULIDO RECTIFICADO · POLISHED GLAZED RECTIFIED PORCELAIN TILES · GRÈS CÉRAMÉ ÉMAILLÉ POLI RECTIFIÉE

LEVIGLASS

GRES PORCELÁNICO ESMALTADO RECTIFICADO · RECTIFIED GLAZED PORCELAIN TILES · GRÈS CÉRAMÉ ÉMAILLÉ RECTIFIÉE

COMPACGLASS



Rvto. / Wall / Rvtn.: Pisa Gold 90x180 – Malla Twisted Gold 21x26
Pvto. / Floor / Sol.: Cromat Noce 90x180

Pisa Gold PEI 4

● 120x260	Rec.	M316	054.200.0189.00145	Ⓜ
● 120x260	Rec.	M220	052.200.0189.00145	Ⓜ
● 90x180	Rec.	M184	004.505.0189.00145	Ⓜ
● 120x120	Rec.	M166	004.120.0189.00145	Ⓜ
● 75x150	Rec.	M130	004.350.0189.00145	Ⓜ
● 60x120	Rec.	M99	017.869.0189.00145	Ⓜ
● 60x120	Rec.	M112	004.869.0189.00145	Ⓜ
● 45x90	Rec.	M81	004.805.0189.00145	Ⓜ
● 90x90	Rec.	M86	017.804.0189.00145	Ⓜ
● 90x90	Rec.	M104	004.804.0189.00145	Ⓜ
● 75x75	Rec.	M90	004.875.0189.00145	Ⓜ
● 60x60	Rec.	M60	017.840.0189.00145	Ⓜ
● 60x60	Rec.	M77	004.840.0189.00145	Ⓜ
● 30x60	Rec.	M60	017.450.0189.00145	Ⓜ
● 30x60	Rec.	M77	004.450.0189.00145	Ⓜ
● 9x30	Rec.	M134	041.137.0189.00145	Ⓜ
● 9x30	Rec.	M152	038.137.0189.00145	Ⓜ

Malla Pisa

● Gold	30x30(5) Malla	M251	025.281.0189.00145	Ⓜ
● Gold	30x30(5) Malla	M251	038.281.0189.00145	Ⓜ
● Gold	30x30(7) Malla	M201	025.590.0189.00145	Ⓜ
● Gold	30x30(7) Malla	M201	038.590.0189.00145	Ⓜ
● Gold	32,5x22,5 Malla	P53	025.297.0189.00145	Ⓜ
● Gold	32,5x22,5 Malla	P53	038.297.0189.00145	Ⓜ

Malla Twisted

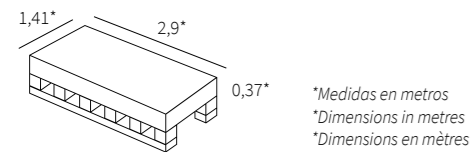
● Gold	21x26 Malla	P23	038.237.0189.01643	Ⓜ
--------	-------------	-----	--------------------	---

Hexa Pisa

● Gold	13x15	M134	015.056.0189.12224	Ⓜ
--------	-------	------	--------------------	---

Golden Hexa

● Oro Mate	13x15	M134	025.956.0439.12244	Ⓜ
● Plata Mate	13x15	M134	025.956.0438.12244	Ⓜ



Empaquetado / Packaging / Emballage

Formato	pz/pl	m ² /pz	m ² /pl	kg/pl
120x260	20	3.12	62.40	1,050.00

Empaquetado / Packaging / Emballage

Formato	pz/cj	m ² /cj	cj/pl	m ² /pl	kg/cj	kg/pl
90x180	1	1.62	24	38.88	45.50	1,152.00
75x150	1	1.13	40	45.20	28.00	1,184.00
60x120	2	1.44	32	46.08	34.25	1,121.00
45x90	3	1.21	44	53.24	28.70	1,282.80
30x60	6	1.08	48	51.84	23.60	1,152.80
120x120	1	1.44	36	51.84	36.36	1,348.96
90x90	2	1.62	27	43.74	40.00	1,110.00
75x75	3	1.69	30	50.70	41.20	1,256.00
60x60	4	1.44	30	43.20	30.00	920.00
30x30(5)	11	1.00	42	42.00	23.00	986.00
30x30(7)	11	1.00	42	42.00	23.10	990.20
21x26	8	-	-	-	9.60	-
9x30	40	1.08	48	51.84	25.00	1220.00

Piezas especiales / Special pieces / Pièces especiales

Consultar en página / Consult page / Consulter en page: 283

*PELDAÑO GRADONE	*ÁNGULO GRADONE	*RODAPIÉ C/ROMO / RODAPIÉ DECORADO (LEVIGLASS)




Rvto. / Wall / Rvtrm.: **Cadmiae Copper 60x120**
Pvto. / Floor / Sol: **Pisa Gold 90x90 Leviglass**

PLAIN



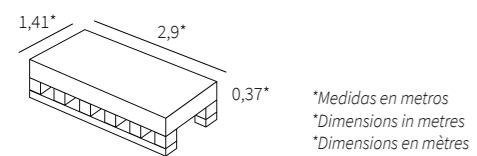
Formatos / Sizes / Formats



Códigos / Codes / Codes

Plain Black
● 120x260 Rec. M220 052.200.0157.09879


Plain White
● 120x260 Rec. M220 052.200.0108.09879



Empaquetado / Packaging / Emballage

Formato	pz/pl	m ² /pz	m ² /pl	kg/pl
120x260	20	3.12	62.40	1,050.00

Colores disponibles / Available colours / Couleurs disponibles



Rvto. / Wall / Rvtrm.: Plain Black 120x260 - Plain White 120x260

RUSTY METAL

MEZCLA ATREVIDA

Un porcelánico que muestra una mezcla atrevida de colores que ayudan a reforzar la personalidad y profundidad de este diseño. Con sus tonos intensos, su textura innovadora y su efecto metalizado **Rusty** será el protagonista de cualquier proyecto.

A BOLD MIX

A porcelain tile that shows a bold mix of colours that help to enhance the personality and depth of this design. With its intense tones, innovative texture and metallic effect, **Rusty** will be the star of any project.

MÉLANGE AUDACIEUX

Un grès cérame qui présente un mélange audacieux de couleurs qui contribuent à renforcer la personnalité et la profondeur de ce design. Avec ses tons intenses, sa texture innovante et son effet métallique, **Rusty** sera la star de tous vos projets.



Pvto. / Floor / Sol: **Rusty Metal Coal 120x120**



Formatos / Sizes / Formats

60x120 23,62"x47,24"	▼ 10,5 ▲ mm
--------------------------------	----------------

120x120 47,24"x47,24"	▼ 10,2 ▲ mm
---------------------------------	----------------

Códigos / Codes / Codes

Rusty Metal Moss

● 120x120	Rec.	M174	050.120.0478.11903	
● 60x120	Rec.	M120	050.869.0478.11903	

Rusty Metal Copper

● 120x120	Rec.	M174	050.120.0287.11903	
● 60x120	Rec.	M120	050.869.0287.11903	

Rusty Metal Silver

● 120x120	Rec.	M174	050.120.0183.11903	
● 60x120	Rec.	M120	050.869.0183.11903	

Rusty Metal Coal

● 120x120	Rec.	M174	050.120.0298.11903	
● 60x120	Rec.	M120	050.869.0298.11903	

Piezas especiales / Special pieces / Pieces especiales


Consultar en página / Consult page / Consulter en page: 283

*PELDAÑO GRADONE	*ÁNGULO GRADONE	*RODAPIÉ C/ROMO / RODAPIÉ DECORADO (LEVIGLASS)

Empaquetado / Packaging / Emballage

Formato	pz/cj	m²/cj	cj/pl	m²/pl	kg/cj	kg/pl
120x120	1	1,44	36	51,84	36,36	1,348,96
60x120	2	1,44	32	46,08	34,25	1,121,00

Colores disponibles / Available colours / Couleurs disponibles



Rvto. / Wall / Rvtrn.: **Koncept Argent 120x260**
Pvto. / Floor / Sol.: **Rusty Metal Moss 120x120**

SARDONYX

ELEGANCIA Y ORIGINILIDAD

De corazón blanco, **Sardonyx** toma su inspiración de la piedra preciosa Sardónice. Sus particulares vetas grisáceas y su riqueza gráfica le confieren una personalidad mágica capaz de atraer a todas las miradas.

ÉLÉGANCE ET ORIGINALITÉ

Avec un cœur blanc, **Sardonyx** puise son inspiration dans la pierre précieuse Sardonyx. Ses veinures grisâtres particulières et sa richesse graphique lui confèrent une personnalité magique qui sait attirer tous les regards.

ELEGANCE AND ORIGINALITY

Sardonyx is a white-souled series, inspired by the precious stone sardonyx. Its singular grey veins and rich pattern lend it a magical allure, capable of drawing all eyes.




Rvto. / Wall / Rvtm.: **Sardonyx Cream 90x90 - 90x180 Leviglass**
Pvto. / Floor / Sol: **Rovere Brown 25x150 - Sardonyx White 90x90 Leviglass**



Formatos / Sizes / Formats

90x180 35,43"x70,86"	▼ 11,5 ▲ mm
75x150 29,53"x59,05"	▼ 10,5 ▲ mm
60x120 23,62"x47,24"	▼ 10,5 ▲ mm

120x120 47,24"x47,24"	▼ 10,2 ▲ mm
90x90 35,43"x35,43"	▼ 10,5 ▲ mm

 30x30 (7x7) 11,81"x11,81"

Disponible en todos los colores. /
Available in all colours. /
Disponible dans toutes les couleurs.

Piezas especiales / Special pieces / Pieces especiales

Consultar en página / Consult page / Consulter en page: 283

*PELDAÑO GRADONE	*ÁNGULO GRADONE	*RODAPIÉ C/ROMO / RODAPIÉ DECORADO (LEVIGLASS)
		

Colores disponibles / Available colours / Couleurs disponibles



Rvto. / Wall / Rvtn.: **Sardonix Cream 60x120 Leviglass**
Pvto. / Floor / Sol: **Oldmanor Tabaco 25x150**

Sardonyx White PEI 4

● 90x180	Rec.	M184	004.505.0108.09734	LEV
● 75x150	Rec.	M130	004.350.0108.09734	LEV
● 60x120	Rec.	M99	017.869.0108.09734	MATT
● 60x120	Rec.	M112	004.869.0108.09734	LEV
● 120x120	Rec.	M166	004.120.0108.09734	LEV
● 90x90	Rec.	M86	017.804.0108.09734	MATT
● 90x90	Rec.	M104	004.804.0108.09734	LEV

Sardonyx Cream PEI 4

● 90x180	Rec.	M184	004.505.0163.09734	LEV
● 60x120	Rec.	M99	017.869.0163.09734	MATT
● 60x120	Rec.	M112	004.869.0163.09734	LEV
● 120x120	Rec.	M166	004.120.0163.09734	LEV
● 90x90	Rec.	M86	017.804.0163.09734	MATT
● 90x90	Rec.	M104	004.804.0163.09734	LEV

Sardonyx Pearl PEI 4

● 90x180	Rec.	M184	004.505.0169.09734	LEV
● 75x150	Rec.	M130	004.350.0169.09734	LEV
● 60x120	Rec.	M99	017.869.0169.09734	MATT
● 60x120	Rec.	M112	004.869.0169.09734	LEV
● 120x120	Rec.	M166	004.120.0169.09734	LEV
● 90x90	Rec.	M86	017.804.0169.09734	MATT
● 90x90	Rec.	M104	004.804.0169.09734	LEV

Malla Sardonyx

● White	30x30(7) Malla	M201	038.590.0108.09734	LEV
● White	30x30(7) Malla	M201	025.590.0108.09734	MATT
● Cream	30x30(7) Malla	M201	038.590.0163.09734	LEV
● Cream	30x30(7) Malla	M201	025.590.0108.09734	MATT
● Pearl	30x30(7) Malla	M201	038.590.0169.09734	LEV
● Pearl	30x30(7) Malla	M201	025.590.0169.09734	MATT

Empaquetado / Packaging / Emballage

Formato	pz/cj	m²/cj	cj/pl	m²/pl	kg/cj	kg/pl
90x180	1	1.62	24	38.88	45.50	1,152.00
75x150	1	1.13	40	45.20	28.00	1,184.00
60x120	2	1.44	32	46.08	34.25	1,121.00
120x120	1	1.44	36	51.84	36.36	1,348.96
90x90	2	1.62	27	43.74	40.00	1,110.00
30x30(7)	11	1.00	42	42.00	23.10	990.20



Rvto. / Wall / Rvtrm.: **Sardonyx Pearl 90x180 Cromat Marengo 90x180**
 Pvto. / Floor / Sol: **Cromat Marengo 90x180**

TENDENZA

INSPIRACIÓN

Trazos. Pinceladas. Inspiración... Todo evoca al arte. Dibujos hechos a mano por grandes artistas que recuerdan a la vegetación y los paisajes naturales. Así son **Lilla**, **Eden**, **Serena**, **Giardino** y **Foglia**; un mundo de sensaciones y creaciones exclusivas que hacen florecer nuestros sentimientos

INSPIRATION

Brush strokes. Inspiration... Everything evokes Art. Handmade drawings by great artists that are reminiscent of vegetation and natural landscapes. That is **Lilla**, **Eden**, **Serena**, **Giardino**, and **Foglia**; a world of sensations and exclusive creations that make our feelings flourish

INSPIRATION

Traits. Coups de pinceau. Inspiration... Tout évoque l'art. Dessins faits à la main par de grands artistes qui rappellent la végétation et les paysages naturels. Voici **Lilla**, **Eden**, **Serena**, **Giardino** et **Foglia**; un monde de sensations et des créations exclusives qui font fleurir nos sentiments



Rvto. / Wall / Rvrm.: **Lilla 60x120 - Pack 2pz**
Pvto. / Floor / Sol. **Apulia Gold 120x120**

TENDENZA



Formatos / Sizes / Formats

60x120 23,62"x47,24"	▼ 10,5 mm
--------------------------------	--------------

Pack 2pz - 60x120

Códigos / Codes / Codes

Eden					
60x120	Rec.	P1320	036.398.0001.11408		
Foglia					
60x120	Rec.	P1320	041.398.0001.11410		
Giardino					
60x120	Rec.	P1320	041.398.0001.11411		
Lilla					
60x120	Rec.	P1320	041.398.0001.11438		
Serena					
60x120	Rec.	P1320	036.398.0001.11409		

Empaquetado / Packaging / Emballage

Formato	pz/cj	m²/cj	cj/pl	m²/pl	kg/cj	kg/pl
60x120 - Pack 2pz	2	1.44	26	37.44	32.50	885.00

Colores disponibles / Available colours / Couleurs disponibles



Rvto. / Wall / Rvtn.: **Foglia 60x120 - Pack 2pz**
Pvto. / Floor / Sol: **Wells M. Sand 120x120**

TORANO

INFUSIÓN ACARAMELADA

La gran variedad estética del eterno Paonazzo está reflejada en **Torano**. Un diseño altamente diferencial y de gran belleza, caracterizado por su alto valor decorativo. Este mármol, muestra en sus finas vetas, una infusión acaramelada, pero con matices oscuros. En su esencia se aprecia el efecto del mármol oxidado a causa del paso del tiempo.

CARAMEL WITH DARKER HINTS OF COLOUR

Torano reflects the visual diversity of Paonazzo marble. With its timeless beauty and singular design, strong decorative appeal is guaranteed. The slender veins of this marble combine shades of caramel with darker hints of colour, in addition to signs of oxidation slowly built up over time.

T'ON CAMEL, MAIS AVEC DES NUANCES SOMBRES

La grande variété esthétique de l'éternel Paonazzo se reflète dans **Torano**. Un design hautement différentiel et d'une grande beauté, caractérisé par sa haute valeur décorative. Ce marbre présente dans ses veines fines un ton caramel, mais avec des nuances sombres. En son essence on observe l'effet du marbre oxydé par le passage du temps.



Rvto. / Wall / Rvtn.: **Torano Dorado 120x260**
Pvto. / Floor / Sol: **Argile Earth 120x120**

TORANO




COMPACGLASS

Formatos / Sizes / Formats

120x260
47,24"x102,36"

6 mm



13x15
5,11"x5,90"

120x120
47,24"x47,24"

▼ 10,2 mm
▲ 10,2 mm

19,8x22,8
7,79"x8,97"

60x60
23,62"x23,62"

▼ 9,5 mm
▲ 9,5 mm

8x40
3,14"x15,74"

75x150
29,53"x59,05"

▼ 10,5 mm
▲ 10,5 mm

30x30 (5x5)
11,81"x11,81"

60x120
23,62"x47,24"

▼ 10,5 mm
▲ 10,5 mm

30x60
11,81"x23,62"

▼ 9,5 mm
▲ 9,5 mm

32,5x22,5
12,79"x8,85"

Piezas especiales / Special pieces / Pieces especiales

Consultar en página / Consult page / Consulter en page: 283

*PELDAÑO GRADONE	*ÁNGULO GRADONE	*RODAPIÉ C/ROMO / RODAPIÉ DECORADO (LEVIGLASS)

Colores disponibles / Available colours / Couleurs disponibles



dorado

GRES PORCELÁNICO RECTIFICADO-GRANILLA PULIDA · RECTIFIED PORCELAIN TILES-POLISHED GRANILLA · GRÈS CÉRAME RECTIFIÉE-GRANILLA POLI

CR. LUX

GRES PORCELÁNICO ESMALTADO PULIDO RECTIFICADO · POLISHED GLAZED RECTIFIED PORCELAIN TILES · GRÈS CÉRAME ÉMAILLÉ POLI RECTIFIÉE

LEVIGLASS

GRES PORCELÁNICO ESMALTADO RECTIFICADO · RECTIFIED GLAZED PORCELAIN TILES · GRÈS CÉRAME ÉMAILLÉ RECTIFIÉE

COMPACGLASS



Rvto. / Wall / Rvrm.: **Torano Dorado 60x120 - Ardesia Bronce 60x120 - Rovere Brown 25x150**
Pvto. / Floor / Sol: **Ardesia Bronce 120x120**

Torano Dorado PEI 4

● 120x260	Rec.	M316	054.200.0103.09878	
● 120x260	Rec.	M220	052.200.0103.09878	
● 75x150	Rec.	M130	004.350.0103.09878	
● 60x120	Rec.	M112	004.869.0103.09878	
● 120x120	Rec.	M166	004.120.0103.09878	
● 60x60	Rec.	M77	004.840.0103.09878	
● 30x60	Rec.	M77	004.450.0103.09878	

Torano M. Dorado PEI 4

● 60x120	Rec.	M99	017.869.0103.10106	
● 120x120	Rec.	M139	017.120.0103.10106	
● 60x60	Rec.	M60	017.840.0103.10106	
● 30x60	Rec.	M60	017.450.0103.10106	
● 19,8x22,8		M90	015.292.0103.10106	
● 8x40		M106	015.223.0103.10106	

Malla Torano

● Dorado	30x30(5) Malla	M251	038.281.0103.09878	
● Dorado	32,5x22,5 Malla	P53	038.297.0103.09878	

Malla Torano M.

● Dorado	30x30(5) Malla	M251	025.281.0103.10106	
● Dorado	32,5x22,5 Malla	P53	025.297.0103.10106	

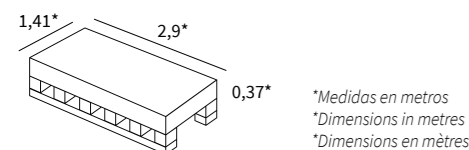
Hexa Torano

● Dorado	13x15	M134	015.056.0103.12225	
----------	-------	------	--------------------	--

Golden Hexa

● Oro Mate	13x15	M134	025.956.0439.12244	
● Plata Mate	13x15	M134	025.956.0438.12244	

Disponibile / Available / Disponible:
Revestimiento / Wall Tile / Revêtement - **UNIVERSE**



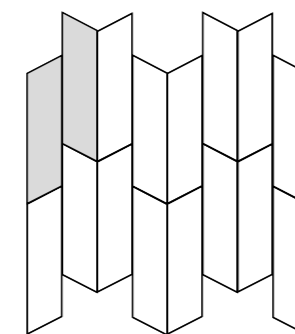
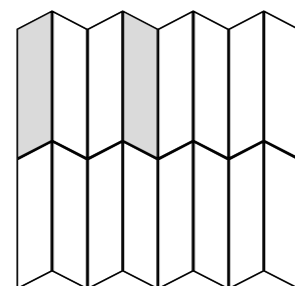
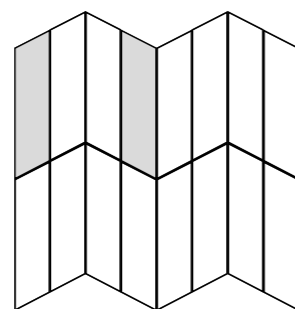

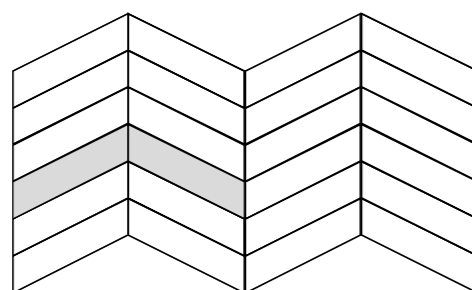
Empaquetado / Packaging / Emballage

Formato	pz/pl	m²/pz	m²/pl	kg/pl
120x260	20	3.12	62.40	1,050.00

Empaquetado / Packaging / Emballage

Formato	pz/cj	m²/cj	cj/pl	m²/pl	kg/cj	kg/pl
75x150	1	1.13	40	45.20	28.00	1,184.00
60x120	2	1.44	32	46.08	34.25	1,121.00
120x120	1	1.44	36	51.84	36.36	1,348.96
60x60	4	1.44	30	43.20	30.00	920.00
30x60	6	1.08	48	51.84	23.60	1,152.80
32,5x22,5	9	-	-	-	13.50	-
30x30 (5)	11	1.00	42	42.00	23.00	986.00
19,8x22,8	24	0.84	48	40.32	18.00	884.00
8x40	30	0.96	65	62.40	16.63	1,100.95
13x15	20	0.31	104	32.24	6.25	670.00

Chevron 8x40
Pieza derecha e izquierda en la misma caja
Right and left piece in the same box.
Pièce gauche et pièce droite dans la même boîte



Rvto. / Wall / Rvrm.: **Torano Dorado 120x260 - Rovere Bark 25x150**
Pvto. / Floor / Sol: **Argile Ivory 120x120**

UTOPIA

IMPACTANTE Y SEDUCTOR

Utopia representa la simbiosis entre la armonía de su fondo blanco etéreo y la complejidad de su vetado, caracterizado por los tonos caramelo y plomo. Un diseño contemporáneo que al mismo tiempo rinde homenaje a un verdadero clásico: el calacatta macchia vecchia.

STRIKING AND SEDUCTIVE

Utopia represents the symbiosis between the harmony of its ethereal white background and the complexity of its veining, characterised by caramel and lead tones. A contemporary design that at the same time pays homage to a true classic: calacatta macchia vecchia.

SAISSANT ET SÉDUISANT

Utopia représente la symbiose entre l'harmonie de son fond blanc éthéré et la complexité de son veinage, caractérisé par des tons caramel et plomb. Un design contemporain qui rend en même temps hommage à un véritable classique : calacatta macchia vecchia.



Rvto. / Wall / Rvtn.: **Utopia Gold 120x120**
Pvto. / Floor / Sol: **Utopia Gold 120x120**


UTOPIA



Formatos / Sizes / Formats

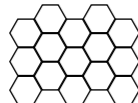
120x260
47,24"x102,36"

6 mm



60x120
23,62"x47,24"

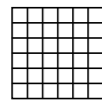
10,5 mm



32,5x22,5
12,79"x8,85"

120x120
47,24"x47,24"

10,2 mm



30x30 (5x5)
11,81"x11,81"

Códigos / Codes / Codes

Utopia Gold			
● 120x260	Rec.	M156	054.200.0189.12232
● 60x120	Rec.	M112	004.869.0189.12232
● 120x120	Rec.	M166	004.120.0189.12232

Malla Utopia Gold			
● 30x30(5) Malla	M251	086.281.0189.12232	
● 32,5x22x5 Malla	P53	086.297.0189.12232	

Colores disponibles / Available colours / Couleurs disponibles



gold

GRES PORCELÁNICO RECTIFICADO-GRANILLA PULIDA · RECTIFIED PORCELAIN TILES-POLISHED GRANILLA · GRÈS CÉRAME RECTIFIÉE - GRANILLA POLI

CR. LUX

GRES PORCELÁNICO ESMALTADO PULIDO RECTIFICADO · POLISHED GLAZED RECTIFIED PORCELAIN TILES · GRÈS CÉRAME ÉMAILLÉ POLI RECTIFIÉE

LEVIGLASS

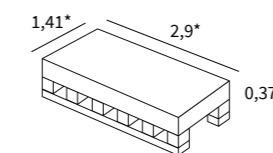


Rvto. / Wall / Rvrm.: **Utopia Gold 120x260**
Pvto. / Floor / Sol: **Oldmanor Ambar 20x120**

Piezas especiales / Special pieces / Pièces especiales

Consultar en página / Consult page / Consulter en page: 283

*PELDAÑO GRADONE	*ÁNGULO GRADONE	*RODAPIÉ C/ROMO / RODAPIÉ DECORADO (LEVIGLASS)



*Medidas en metros
*Dimensions in metres
*Dimensions en mètres

Empaquetado / Packaging / Emballage

Formato	pz/pl	m ² /pz	m ² /pl	kg/pl
120x260	20	3.12	62.40	1.050.00

Empaquetado / Packaging / Emballage

Formato	pz/cj	m ² /cj	cj/pl	m ² /pl	kg/cj	kg/pl
60x120	2	1.44	32	46.08	34.25	1.121.00
120x120	1	1.44	36	51.84	36.36	1.348.96
30x30 (5)	11	1.00	42	42.00	23.00	986.00
32,5x22,5	9	-	-	-	13.50	-

VULCAN

EL MISTERIO Y ARTE


Un modelo lleno de matices diferentes que se caracteriza por el movimiento de sus brillos superficiales, potenciando así la profundidad de su diseño. Con su paleta de colores en tonos fríos y cálidos, **Vulcan** aportará un toque de misterio y arte allá donde vaya.

OF MYSTERY AND ART

A model full of different shades that is characterised by the movement of its shiny surface, enhancing the depth of its design. With its colour palette of cool and warm tones, **Vulcan** will bring a touch of mystery and art wherever it goes.

MYSTÈRE ET D'ART

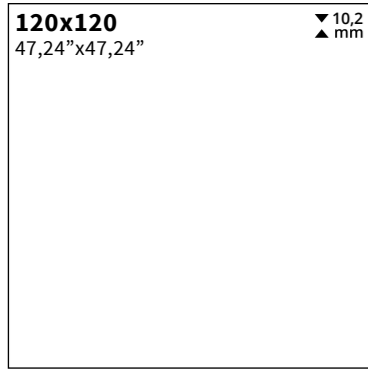
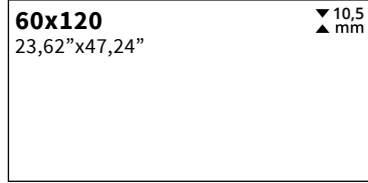
Un modèle avec des nuances différentes qui se caractérise par le mouvement de ses reflets brillants superficiels, renforçant ainsi la profondeur de son design. Avec sa palette de couleurs aux tons froids et chauds, **Vulcan** apportera une touche de mystère et d'art partout où il ira.



Pvto. / Floor / Sol: **Vulcan Silver 120x120**



Formatos / Sizes / Formats



Cover Vulcan Silver 60x120



Cover Vulcan Ocre 60x120




Piezas especiales / Special pieces / Pieces especiales

Consultar en página / Consult page / Consulter en page: 283

*PELDAÑO GRADONE	*ÁNGULO GRADONE	*PELDAÑO ROMO RANURADO
*ÁNGULO PELDAÑO RANURADO	*RODAPIÉ DECLUX	*RODAPIÉ C/ROMO

Colores disponibles / Available colours / Couleurs disponibles



Rvto. / Wall / Rvtrm.: **Plain Black 120x260 - Vulcan Ocre 120x120**
Pvto. / Floor / Sol: **Vulcan Ocre 120x120**

Vulcan Silver

● 120x120	Rec.	M174	071.120.0183.11950	⊕
● 60x120	Rec.	M120	071.869.0183.11950	⊕

Cover Vulcan Silver

● 60x120	Rec.	M120	071.869.0183.12235	⊕
----------	------	------	--------------------	---

Vulcan Grey

● 120x120	Rec.	M174	071.120.0161.11950	⊕
● 60x120	Rec.	M120	071.869.0161.11950	⊕

Vulcan Ocre

● 120x120	Rec.	M174	071.120.0052.11950	⊕
● 60x120	Rec.	M120	071.869.0052.11950	⊕

Cover Vulcan Ocre

● 60x120	Rec.	M120	071.869.0183.12235	⊕
----------	------	------	--------------------	---

Vulcan Oxide

● 120x120	Rec.	M174	071.120.0919.11950	⊕
● 60x120	Rec.	M120	071.869.0919.11950	⊕

Empaquetado / Packaging / Emballage

Formato	pz/cj	m ² /cj	cj/pl	m ² /pl	kg/cj	kg/pl
60x120	2	1.44	32	46.08	34.25	1,121.00
120x120	1	1.44	36	51.84	36.36	1,348.96



Rvto. / Wall / Rvtn.: **Vulcan Silver 60x120 / Cover Vulcan Silver 60x120**
 Pvto. / Floor / Sol: **Vulcan Grey 120x120**

WELLS

EL ENCANTO DE BATH

Es en Bath, donde nuestra serie **Wells** toma su máxima inspiración. Sus vetas son suaves, pero con carácter. Un diseño que ofrece una amplia gama cromática, desde el clásico color Moka, que nos recuerda al café tostado, hasta el flamante y clásico color Perla.

THE CHARM OF BATH

It is in Bath, where our **Wells** series takes its maximum inspiration. Its veins are soft, but with character. A design that offers a wide chromatic range, from the classic Moka colour, which reminds us of roasted coffee, to the brand new and classic Perla colour.

LE CHARME DU BATH

C'est à Bath, où notre série **Wells** prend son inspiration maximale. Ses veines sont douces, mais avec du caractère. Un design qui offre une large gamme chromatique, de la couleur classique Moka, qui rappelle le café torréfié, à la toute nouvelle et classique couleur Perla.



Rvto. / Wall / Rvto.: **Rovere Desert 25x150**
Pvto. / Floor / Sol: **Wells Moka 120x120**

WELLS




WELLS M. DECORSTONE

Formatos / Sizes / Formats

60x120 23,62"x47,24"	▼ 10,5 mm ▲
30x60 11,81"x23,62"	▼ 9,5 mm ▲

120x120 47,24"x47,24"	▼ 10,2 mm ▲
90x90 35,43"x35,43"	▼ 10,5 mm ▲
60x60 23,62"x23,62"	▼ 9,5 mm ▲

 30x30 (5x5) 11,81"x11,81"

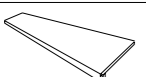
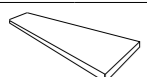
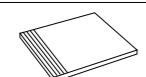
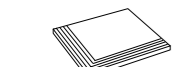
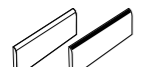
Disponible en todos los colores. / Available in all colours. / Disponible dans toutes les couleurs.

- Malla 3D Wells Moka 29,5x34**
(Wells Moka + Wells Cream+ Wells Sand)
- Malla 3D Wells M. Moka 29,5x34**
(Wells M. Moka + Wells M. Cream+ Wells M. Sand)
- Malla 3D Wells Ash 29,5x34**
(Wells Ash + Wells Pearl+ Wells Ivory)
- Malla 3D Wells M. Ash 29,5x34**
(Wells M. Moka + Wells M. Cream+ Wells M. Sand)



Piezas especiales / Special pieces / Pièces especiales

Consultar en página / Consult page / Consulter en page: 283

*PELDAÑO GRADONE	*ÁNGULO GRADONE	*PELDAÑO ROMO RANURADO
		
*ÁNGULO PELDAÑO RANURADO		*RODAPIÉ C/ROMO / RODAPIÉ DECORADO (LEVIGLASS)
		

Colores disponibles / Available colours / Couleurs disponibles



DECORSTONE
GRES PORCELÁNICO RECTIFICADO · RECTIFIED PORCELAIN TILES · GRÈS CÉRAMÉ RECTIFIÉE

LEVIGLASS
GRES PORCELÁNICO ESMALTADO PULIDO RECTIFICADO · POLISHED GLAZED RECTIFIED PORCELAIN TILES · GRÈS CÉRAMÉ ÉMAILLÉ POLI RECTIFIÉE



Rvto. / Wall / Rvtrm.: Wells M. Pearl 30x60 - Wells M. Ash 30x60
Pvto. / Floor / Sol: Wells M. Ash 60x60

Wells Ash PEI 4

● 120x120 Rec.	M166	004.120.0344.06159	ⓧ
● 90x90 Rec.	M104	004.804.0344.06159	ⓧ
● 60x120 Rec.	M112	004.869.0344.06159	ⓧ
● 60x60 Rec.	M77	004.840.0344.06159	ⓧ
● 30x60 Rec.	M77	004.450.0344.06159	ⓧ

Wells Cream PEI 3

● 120x120 Rec.	M166	004.120.0163.06159	ⓧ
● 90x90 Rec.	M104	004.804.0163.06159	ⓧ
● 60x120 Rec.	M112	004.869.0163.06159	ⓧ
● 60x60 Rec.	M77	004.840.0163.06159	ⓧ
● 30x60 Rec.	M77	004.450.0163.06159	ⓧ

Wells Ivory PEI 3

● 120x120 Rec.	M166	004.120.0164.06159	ⓧ
● 90x90 Rec.	M104	004.804.0164.06159	ⓧ
● 60x120 Rec.	M112	004.869.0164.06159	ⓧ
● 60x60 Rec.	M77	004.840.0164.06159	ⓧ
● 30x60 Rec.	M77	004.450.0164.06159	ⓧ

Wells Moka PEI 3

● 120x120 Rec.	M166	004.120.0240.06159	ⓧ
● 90x90 Rec.	M104	004.804.0240.06159	ⓧ
● 60x120 Rec.	M112	004.869.0240.06159	ⓧ
● 60x60 Rec.	M77	004.840.0240.06159	ⓧ
● 30x60 Rec.	M77	004.450.0240.06159	ⓧ

Wells Pearl PEI 3

● 120x120 Rec.	M166	004.120.0169.06159	ⓧ
● 90x90 Rec.	M104	004.804.0169.06159	ⓧ
● 60x120 Rec.	M112	004.869.0169.06159	ⓧ
● 60x60 Rec.	M77	004.840.0169.06159	ⓧ
● 30x60 Rec.	M77	004.450.0169.06159	ⓧ

Wells Sand PEI 4

● 120x120 Rec.	M166	004.120.0119.06159	ⓧ
● 90x90 Rec.	M104	004.804.0119.06159	ⓧ
● 60x120 Rec.	M112	004.869.0119.06159	ⓧ
● 60x60 Rec.	M77	004.840.0119.06159	ⓧ
● 30x60 Rec.	M77	004.450.0119.06159	ⓧ

Malla Wells

● Ash	30x30(5) Malla	M251	038.281.0344.06159	ⓧ
● Cream	30x30(5) Malla	M251	038.281.0163.06159	ⓧ
● Ivory	30x30(5) Malla	M251	038.281.0164.06159	ⓧ
● Moka	30x30(5) Malla	M251	038.281.0240.06159	ⓧ
● Pearl	30x30(5) Malla	M251	038.281.0169.06159	ⓧ
● Sand	30x30(5) Malla	M251	038.281.0119.06159	ⓧ

Malla 3D Wells

● Ash	29,5x34	P36	038.520.0344.06159	ⓧ
● Moka	29,5x34	P36	038.520.0240.06159	ⓧ

Empaquetado / Packaging / Emballage

Formato	pz/cj	m²/cj	cj/pl	m²/pl	kg/cj	kg/pl
120x120	1	1.44	36	51.84	36.36	1,348.96
90x90	2	1.62	27	43.74	40.00	1,110.00
60x120	2	1.44	32	46.08	34.25	1,121.00
60x60	4	1.44	30	43.20	30.00	920.00
30x60	6	1.08	48	51.84	23.60	1,152.80
30x30(5)	11	1.00	42	42.00	23.00	986.00
29,5x34	9	-	-	-	20.00	-

Wells M. Ash

● 120x120 Rec.	M139	017.120.0344.09871	ⓧ
● 90x90 Rec.	M86	017.804.0344.09871	ⓧ
● 60x120 Rec.	M99	017.869.0344.09871	ⓧ
● 60x60 Rec.	M60	017.840.0344.09871	ⓧ
● 30x60 Rec.	M60	017.450.0344.09871	ⓧ

Wells M. Cream

● 120x120 Rec.	M139	017.120.0163.09871	ⓧ
● 90x90 Rec.	M86	017.804.0163.09871	ⓧ
● 60x120 Rec.	M99	017.869.0163.09871	ⓧ
● 60x60 Rec.	M60	017.840.0163.09871	ⓧ
● 30x60 Rec.	M60	017.450.0163.09871	ⓧ

Wells M. Ivory

● 120x120 Rec.	M139	017.120.0164.09871	ⓧ
● 90x90 Rec.	M86	017.804.0164.09871	ⓧ
● 60x120 Rec.	M99	017.869.0164.09871	ⓧ
● 60x60 Rec.	M60	017.840.0164.09871	ⓧ
● 30x60 Rec.	M60	017.450.0164.09871	ⓧ

Wells M. Moka

● 120x120 Rec.	M139	017.120.0240.09871	ⓧ
● 90x90 Rec.	M86	017.804.0240.09871	ⓧ
● 60x120 Rec.	M99	017.869.0240.09871	ⓧ
● 60x60 Rec.	M60	017.840.0240.09871	ⓧ
● 30x60 Rec.	M60	017.450.0240.09871	ⓧ

Wells M. Pearl

● 120x120 Rec.	M139	017.120.0169.09871	ⓧ
● 90x90 Rec.	M86	017.804.0169.09871	ⓧ
● 60x120 Rec.	M99	017.869.0169.09871	ⓧ
● 60x60 Rec.	M60	017.840.0169.09871	ⓧ
● 30x60 Rec.	M60	017.450.0169.09871	ⓧ

Wells M. Sand

● 120x120 Rec.	M139	017.120.0119.09871	ⓧ
● 90x90 Rec.	M86	017.804.0119.09871	ⓧ
● 60x120 Rec.	M99	017.869.0119.09871	ⓧ
● 60x60 Rec.	M60	017.840.0119.09871	ⓧ
● 30x60 Rec.	M60	017.450.0119.09871	ⓧ

Malla Wells M.

● Ash	30x30(5) Malla	M251	025.281.0344.09871	ⓧ
● Cream	30x30(5) Malla	M251	025.281.0163.09871	ⓧ
● Ivory	30x30(5) Malla	M251	025.281.0164.09871	ⓧ
● Moka	30x30(5) Malla	M251	025.281.0240.09871	ⓧ
● Pearl	30x30(5) Malla	M251	025.281.0169.09871	ⓧ
● Sand	30x30(5) Malla	M251	025.281.0119.09871	ⓧ

Malla 3D Wells M.

● Ash	29,5x34	P36	025.520.0344.09871	ⓧ
● Moka	29,5x34	P36	025.520.0240.09871	ⓧ



Rvto. / Wall / Rvrm.: **Cromat Marfil 60x120**
Pvto. / Floor / Sol: **Wells M. Sand 60x60**

WHITEHALL

CORAZÓN BRITÁNICO

Fuerte, resistente y atractiva. Así es **Whitehall**, una serie que encuentra su inspiración en la emblemática pizarra Burlington de los lagos británicos. Su alta riqueza gráfica y sus sutiles vetas arenosas la convierten en una apuesta segura para interiores llenos de dinamismo y serenidad.

BRITISH SOUL

Whitehall is eye-catching, strong and resistant. Inspired by the famous Burlington slate found in British lakes, its rich design and subtle sandy veins will always be a guaranteed success, infusing living spaces with dynamism and serenity.

CŒUR BRITANNIQUE

Forte, résistante et attrayante. C'est ainsi que se présente **Whitehall**, une série qui puise son inspiration dans l'emblématique ardoise Burlington des lacs britanniques. Sa grande richesse graphique et ses subtiles veinures sableuses en font une valeur sûre pour des intérieurs respirant le dynamisme et la sérénité.



Rvto. / Wall / Rvtrm.: **Whitehall Gris 45x90 Leviglass – Malla Whitehall Gris 30x30 (7x7) Leviglass**
Pvto. / Floor / Sol: **Whitehall Blanco 45x90 Leviglass**

WHITEHALL



Formatos / Sizes / Formats

60x120 23,62"x47,24"	▼ 10,5 mm ▲ 10,5 mm
30x60 11,81"x23,62"	▼ 9,5 mm ▲ 9,5 mm

45x90 17,71"x35,43"	▼ 10,5 mm ▲ 10,5 mm
-------------------------------	------------------------

90x90 35,43"x35,43"	▼ 10,5 mm ▲ 10,5 mm
60x60 23,62"x23,62"	▼ 9,5 mm ▲ 9,5 mm

30x30 (7x7) 11,81"x11,81"

Disponible en todos los colores. /
Available in all colours. /
Disponible dans toutes les couleurs.

Piezas especiales / Special pieces / Pieces especiales

Consultar en página / Consult page / Consulter en page: 283

*PELDAÑO GRADONE	*ÁNGULO GRADONE	*RODAPIÉ C/ROMO / RODAPIÉ DECORADO (LEVIGLASS)

Colores disponibles / Available colours / Couleurs disponibles



COMPACGLASS
GRES PORCELÁNICO ESMALTADO RECTIFICADO · RECTIFIED GLAZED PORCELAIN TILES · GRÈS CÉRAME ÉMAILLÉ RECTIFIÉE

LEVIGLASS
GRES PORCELÁNICO ESMALTADO PULIDO RECTIFICADO · POLISHED GLAZED RECTIFIED PORCELAIN TILES · GRÈS CÉRAME ÉMAILLÉ POLI RECTIFIÉE



Rvto. / Wall / Rvtm.: Whitehall Ash 60x120 Leviglass – Whitehall Blanco 60x120 Leviglass

Whitehall Gris PEI 4

● 60x120	Rec.	M99	017.869.0002.09742	(MATT)
● 60x120	Rec.	M112	004.869.0002.09742	(LEV)
● 45x90	Rec.	M64	017.805.0002.09742	(MATT)
● 45x90	Rec.	M81	004.805.0002.09742	(LEV)
● 30x60	Rec.	M60	017.450.0002.09742	(MATT)
● 30x60	Rec.	M77	004.450.0002.09742	(LEV)
● 90x90	Rec.	M86	017.804.0002.09742	(MATT)
● 90x90	Rec.	M104	004.804.0002.09742	(LEV)
● 60x60	Rec.	M60	017.840.0002.09742	(MATT)
● 60x60	Rec.	M77	004.840.0002.09742	(LEV)

Whitehall Pearl PEI 4

● 60x120	Rec.	M99	017.869.0169.09742	(MATT)
● 60x120	Rec.	M112	004.869.0169.09742	(LEV)
● 45x90	Rec.	M64	017.805.0169.09742	(MATT)
● 45x90	Rec.	M81	004.805.0169.09742	(LEV)
● 30x60	Rec.	M60	017.450.0169.09742	(MATT)
● 30x60	Rec.	M77	004.450.0169.09742	(LEV)
● 90x90	Rec.	M86	017.804.0169.09742	(MATT)
● 90x90	Rec.	M104	004.804.0169.09742	(LEV)
● 60x60	Rec.	M60	017.840.0169.09742	(MATT)
● 60x60	Rec.	M77	004.840.0169.09742	(LEV)

Whitehall Ash PEI 4

● 60x120	Rec.	M99	017.869.0344.09742	(MATT)
● 60x120	Rec.	M112	004.869.0344.09742	(LEV)
● 45x90	Rec.	M64	017.805.0344.09742	(MATT)
● 45x90	Rec.	M81	004.805.0344.09742	(LEV)
● 30x60	Rec.	M60	017.450.0344.09742	(MATT)
● 30x60	Rec.	M77	004.450.0344.09742	(LEV)
● 90x90	Rec.	M86	017.804.0344.09742	(MATT)
● 90x90	Rec.	M104	004.804.0344.09742	(LEV)
● 60x60	Rec.	M60	017.840.0344.09742	(MATT)
● 60x60	Rec.	M77	004.840.0344.09742	(LEV)

Whitehall Blanco PEI 4

● 60x120	Rec.	M99	017.869.0012.09742	(MATT)
● 60x120	Rec.	M112	004.869.0012.09742	(LEV)
● 45x90	Rec.	M64	017.805.0012.09742	(MATT)
● 45x90	Rec.	M81	004.805.0012.09742	(LEV)
● 30x60	Rec.	M60	017.450.0012.09742	(MATT)
● 30x60	Rec.	M77	004.450.0012.09742	(LEV)
● 90x90	Rec.	M86	017.804.0012.09742	(MATT)
● 90x90	Rec.	M104	004.804.0012.09742	(LEV)
● 60x60	Rec.	M60	017.840.0012.09742	(MATT)
● 60x60	Rec.	M77	004.840.0012.09742	(LEV)

Malla Whitehall

● Gris	30x30(7) Malla	M201	025.590.0002.09742	(MATT)
● Gris	30x30(7) Malla	M201	038.590.0002.09742	(LEV)
● Pearl	30x30(7) Malla	M201	025.590.0169.09742	(MATT)
● Pearl	30x30(7) Malla	M201	038.590.0169.09742	(LEV)
● Ash	30x30(7) Malla	M201	025.590.0344.09742	(MATT)
● Ash	30x30(7) Malla	M201	038.590.0344.09742	(LEV)
● Blanco	30x30(7) Malla	M201	025.590.0012.09742	(MATT)
● Blanco	30x30(7) Malla	M201	038.590.0012.09742	(LEV)



Empaquetado / Packaging / Emballage

Formato	pz/cj	m²/cj	cj/pl	m²/pl	kg/cj	kg/pl
60x120	2	1.44	32	46.08	34.25	1,121.00
45x90	3	1.21	44	53.24	28.70	1,282.80
30x60	6	1.08	48	51.84	23.60	1,152.80
90x90	2	1.62	27	43.74	40.00	1,110.00
60x60	4	1.44	30	43.20	30.00	920.00
30x30(7)	11	1.00	42	42.00	23.10	990.20

ZAGREB

FUERZA ADRIÁTICA

El mar Adriático y la esencia de sus costas pesqueras son la inspiración de **Zagreb**. Una clara representación de este mármol blanco natural de las Islas Dalmacia. Un diseño que ofrece un aspecto suave y acogedor gracias a la profundidad de su base blanca y pura y al delicado gris ceniza de sus vetas. Esta serie de acabado pulido se convierte en la opción perfecta para vestir nuestros baños y cocinas y crear rincones de impacto.

ADRIATIC POWER

Inspired by the Adriatic Sea and the essence of its fishing coasts, **Zagreb** emulates the white marble found in the Dalmatian Islands. Its design's dazzlingly white background, crossed by delicate ash-grey veins, gives it a warm soft appearance. Available in a polished finish, this series is perfect for bathrooms and kitchens or for creating special focuses of attention.

FORCE ADRIATIQUE

La mer Adriatique et l'essence de ses côtes sont l'inspiration de **Zagreb**. Une claire représentation de ce marbre blanc originaire des îles de Dalmatie. Un design qui offre un aspect doux et accueillant grâce à la profondeur de son fond blanc et pur, et au gris cendré délicat de ses veines. Cette série avec une finition polie est l'option parfaite pour habiller nos salles de bains et nos cuisines, et créer des ambiances de grand impact.



Rvto. / Wall / Rvrm.: **Zagreb White 60x120**
Pvto. / Floor / Sol: **Zagreb White 60x120 - Rovere Brown 25x150**



Formatos / Sizes / Formats

60x120 23,62"x47,24"	▼ 10,5 mm ▲ 10,5 mm
30x60 11,81"x23,62"	▼ 9,5 mm ▲ 9,5 mm

120x120 47,24"x47,24"	▼ 10,2 mm ▲ 10,2 mm
90x90 35,43"x35,43"	▼ 10,5 mm ▲ 10,5 mm
60x60 23,62"x23,62"	▼ 9,5 mm ▲ 9,5 mm

30x30 (7x7) 11,81"x11,81"

Códigos / Codes / Codes

Zagreb White				PEI 4
● 60x120	Rec.	M112	004.869.0108.04943	LEV
● 30x60	Rec.	M77	004.450.0108.04943	LEV
● 120x120	Rec.	M166	004.120.0108.04943	LEV
● 90x90	Rec.	M104	004.804.0108.04943	LEV
● 60x60	Rec.	M77	004.840.0108.04943	LEV

Malla Zagreb				
● White	30x30(7) Malla	M201	038.590.0108.04943	LEV

Empaquetado / Packaging / Emballage

Formato	pz/cj	m ² /cj	cj/pl	m ² /pl	kg/cj	kg/pl
60x120	2	1.44	32	46.08	34.25	1.121.00
30x60	6	1.08	48	51.84	23.60	1.152.80
120x120	1	1.44	36	51.84	36.36	1.348.96
90x90	2	1.62	27	43.74	40.00	1.110.00
60x60	4	1.44	30	43.20	30.00	920.00
30x30(7)	11	1.00	42	42.00	23.10	990.20

Piezas especiales / Special pieces / Pièces especiales

Consultar en página / Consult page / Consulter en page: 283

*PELDAÑO GRADONE	*ÁNGULO GRADONE	*RODAPIÉ DECORADO

Colores disponibles / Available colours / Couleurs disponibles



white



Rvto. / Wall / Rvtrn.: Zagreb White 60x120 - Lux Iliria Nero 60x120
Pvto. / Floor / Sol: Zagreb White 120x120 - Lux Iliria Nero 120x120

MATERIA



Características técnicas

Technical features

Caractéristiques techniques

PAMESA
cerámica

TRANSPORTE XXL

XXL MOVING SLABS / XXL TRANSPORT

El transporte de piezas de gran formato exige varios operarios.

Será necesario el uso de ventosas y se podrán usar en todas sus variantes (1).

Para piezas con superficie texturizada se recomienda el uso de ventosas que dispongan de una goma blanda, que garantice la adherencia de las mismas (2).

Para facilitar el manejo y evitar la deformación, se pueden usar barras de transporte (3).

La solución óptima, consiste en el uso de un bastidor rígido, dotado de ventosas, que sujete las piezas en todas direcciones sin deformaciones, posibilitando el transporte con solo dos operarios.os

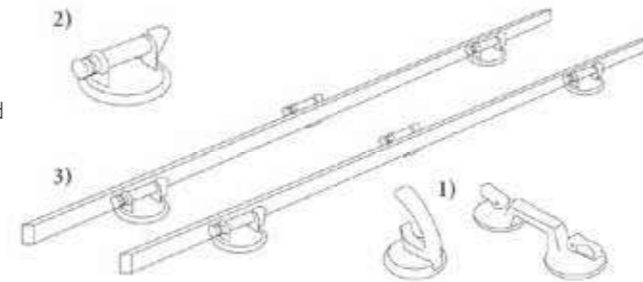
Several workmen will be needed to carry large-format slabs.

Suctions cups will be necessary. Different types can be used (1).

In the case of slabs with a textured surface, soft-rubber suction cups should be used to guarantee a good grip (2).

To handle the slabs more easily and prevent the risk of warpage, carrying bars should be used (3).

The best solution is a rigid frame, with suction cups that grip the slab along all sides. This prevents warpage and allows just two workmen to carry it.



Le transport des pièces de grand format requiert plusieurs opérateurs.

Il sera nécessaire d'employer des ventouses et on pourra les utiliser dans toutes leurs variantes (1).

Pour les pièces avec une surface texturisée, il est recommandé l'utilisation de ventouses qui ont un caoutchouc mou pouvant garantir leur adhérence (2).

Pour faciliter le maniement et éviter les déformations, on peut utiliser des barrestransport (3).

La meilleure solution est d'utiliser un support rigide muni de ventouses pour fixer les pièces dans toutes les directions sans déformations, ce qui permet que deux opérateurs suffisent pour réaliser le transport.

RECOMENDACIONES DE ALMACENAMIENTO

STORAGE RECOMMENDATIONS / RECOMMANDATIONS DE STOCKAGE

Para una correcta manipulación de los cajones, se usará una carretilla elevadora con palas de 2,5 metros de longitud extendidas al máximo.

En condiciones normales, situar las palas en la mitad de la parte más larga del pallet para sujetar la máxima profundidad.

Nunca utilizar el hueco central para cargar.

To handle the crates properly, a fork-lift truck with 2.5-metre-long forks, when fully extended, should be used.

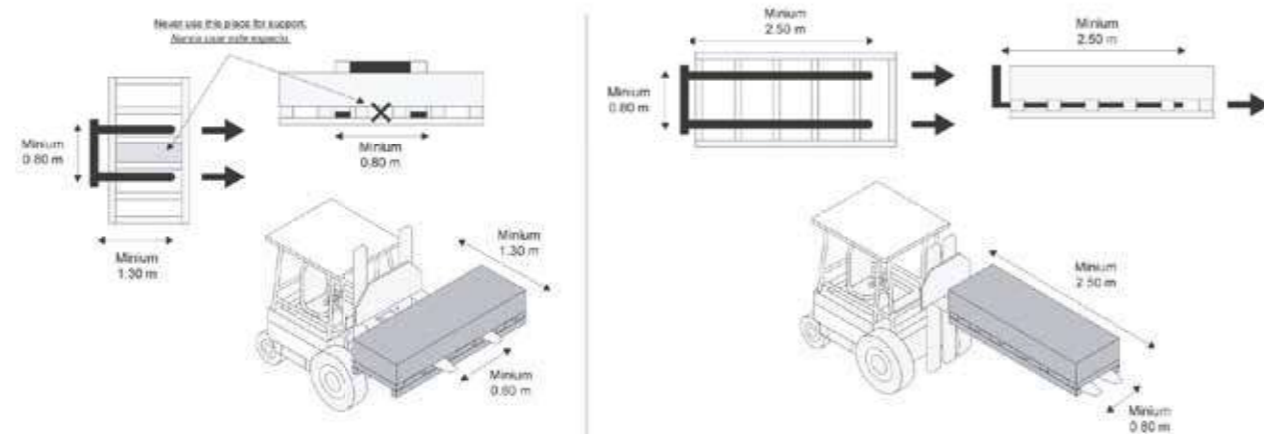
Under normal conditions, the forks should be slid under the middle of the longest side of the pallet so that they support most of the underside.

Never use the central opening in the crates to load them.

Pour une manipulation adéquate des caisses, on utilisera un chariot élévateur de 2,5 m de longueur à son extension maximale.

Dans des conditions normales, les fourches se placent au centre de la partie longue de la palette pour les introduire au plus profond de la palette.

Ne jamais introduire de fourche dans le creux central pour charger.



RECOMENDACIONES DE CORTE, PERFORACIÓN Y ACABADO

CUTTING, DRILLING AND FINISHING RECOMMENDATIONS / RECOMMANDATIONS DE COUPE, PERÇAGE ET FINITION

Las grandes dimensiones de las piezas no impiden operaciones de corte, perforación y acabados de cantos y se pueden realizar en la misma obra con el equipamiento adecuado.

CORTE CON GUÍAS DE CORTE EN SECO

01. Primero se coloca la pieza cerámica en la mesa de trabajo.

02. Se marca la línea de corte, situamos la guía y la fijamos en su posición.

03. A continuación, se raya con el rodil de la pieza, marcando los dos primeros centímetros hacia atrás y continuando con el resto de la placa, marcando con fuerza constante hasta el extremo contrario.

04. Para proceder con la separación, se presiona con la tenaza hasta escuchar el sonido de la rotura.

05. Finalmente se separan las piezas restantes con ayuda del borde de la mesa y ejerciendo la fuerza necesaria.

Despite the large dimensions of the tiles, they can be cut, drilled and their edges finished. This can be done on the worksite with appropriate equipment.

DRY-CUTTING USING A GUIDE RAIL

01. First, place the ceramic slab on top of the workbench.

02. Mark the cutting line, and then fix the guide rail into place.

03. Score the beginning of the slab with the cutting wheel, starting two centimetres from the edge and pulling back to the beginning of the slab. Then continue across to the other side, applying constant pressure.

04. To separate the two parts, exert pressure with a pair of pliers until a breaking sound is heard.

05. Use the edge of the workbench to snap the two pieces apart, exerting the necessary pressure.

Les grandes dimensions des pièces n'empêchent pas les opérations de coupe et de perçage et les finitions des chants, et on peut les réaliser sur le propre chantier avec l'équipement adéquat.

DÉCOUPE AVEC GUIDES DE COUPE À SEC

01. Placer d'abord la pièce en céramique sur la table de travail.

02. Marquer la ligne de coupe, situer le guide et le fixer dans sa position.

03. Ensuite, rayer la pièce à l'aide de la molette, en marquant les deux premiers centimètres vers l'arrière puis en continuant sur le reste de la pièce, en marquant avec une force constante jusqu'à l'extrémité opposée.

04. Pour procéder à la séparation, faire pression avec la pince jusqu'à entendre un bruit de cassure.

05. Finalement, séparer les pièces restantes en s'aidant du bord de la table et en exerçant la force nécessaire.

CORTE CON GUÍAS Y RADIAL

También podemos hacer uso de una guía y una radial con agua.

CUTTING WITH A GUIDE RAIL AND RADIAL TILE SAW

También podemos hacer uso de una guía y una radial con agua.

DÉCOUPE AVEC GUIDES ET DISQUEUSE

On peut également utiliser un guide et une disqueuse à eau.

TALADROS Y AGUJEROS

Para realizar agujeros se deben usar taladros no percutores. Se recomienda empezar con bajas revoluciones y refrigerar con agua.

DRILLING AND MAKING HOLES

To make holes, do not use drills in the hammer mode. Start at a low speed and refrigerate the bit with water.

PERCEUSES ET TROUS

Pour percer des trous on doit utiliser des perceuses sans percussion. Il est recommandé de commencer avec de faibles révolutions et refroidir à l'eau.



VÍDEO DE COLOCACIÓN.
LAYING VIDEO.
VIDÉO DE POSE.



VÍDEO DE CORTE. LAYING
CUTTING VIDEO.
VIDÉO DE COUPE.



MANTENIMIENTO Y LIMPIEZA

CLEANNING AND CARE / ENTRETIEN ET NETTOYAGE

AGC
products

PRODUCTOS AGC

AGC PRODUCTS / AGC PRODUITS



LIMPIEZA FINAL DE OBRA, MANTENIMIENTO

En el mercado existen un gran número de marcas específicas para la limpieza de la cerámica. Después de la colocación es fundamental realizar una buena limpieza con el fin de eliminar residuos y, en general, suciedad de la obra. Además recomendamos un buen mantenimiento del pavimento.

Para estas operaciones recomendamos el empleo de nuestros **PRODUCTOS AGC**.

Para más información visita:

www.pamesa.com/SOLUCIONES-TECNICAS.html

www.agc.com.es

CLEANING FRESHLY LAID TILES & GENERAL CARE

There are numerous different brands of cleaning products for ceramic tiles.

Freshly-laid tile surfaces must be given a thorough clean to remove residues and general building dirt.

Tiled floors should also be cared for and kept in optimal condition.

For this purpose, we recommend the use of our **AGC cleaning range**.

For further information, visit:

www.pamesa.com/SOLUCIONES-TECNICAS.html

www.agc.com.es

NETTOYAGE FIN DE CHANTIER, ENTRETIEN

Il existe sur le marché un grand nombre de marques spécifiques pour le nettoyage du carrelage.

Après la pose, il est fondamental de réaliser un bon nettoyage afin d'éliminer les résidus et, en général, la saleté du chantier.

Il est en outre conseillé un bon entretien du carrelage de sol.

Pour ces opérations, nous recommandons l'emploi de nos **PRODUITS AGC**.

Pour plus d'infos, visitez :

www.pamesa.com/SOLUCIONES-TECNICAS.html

www.agc.com.es



PIEZAS ESPECIALES POR TIPOLOGÍA DE PRODUCTO

SPECIAL PIECES BY PRODUCT TYPE / PIÈCES SPÉCIALES PAR TYPOLOGIE DE PRODUIT

DECORSTONE/ COMPACTTO PEDRA																
	FORMATO	CÓDIGO	PZ/CJ	KG/CJ	FORMATO	CÓDIGO	PZ/CJ	KG/CJ	FORMATO	CÓDIGO	PZ/CJ	KG/CJ	FORMATO	CÓDIGO	PZ/CJ	KG/CJ
FORMATO BASE	FORMATO	CÓDIGO	PZ/CJ	KG/CJ	FORMATO	CÓDIGO	PZ/CJ	KG/CJ	FORMATO	CÓDIGO	PZ/CJ	KG/CJ	FORMATO	CÓDIGO	PZ/CJ	KG/CJ
90x180	30x180	P574	2	33,75	30x30	P493	1	3,11	30X180	P238	3	45,00	30X30	P224	12	30,00
75x150	30X150	P414	2	25,00	30x30	P394	1	2,50	30x150	P141	2	22,50	30x30	P129	12	26,50
120X120	30x120	P382	2	21,60	30x120	P566	1	11,00	30X120	P220	4	34,00	30x30	P252	12	25,00
20X120	20x120	P294	3	18,78	20x120	P392	2	12,80	20X120	P45	6	34,00	20x20	P49	12	28,80
60X120	30x120	P320	2	21,50	30x120	P439	1	9,75	30X120	P93	4	34,00	30x30	P107	12	25,00
90X90	30x90	P267	2	15,00	30x90	P376	1	8,10	30X90	P99	3	21,00	30X30	P114	12	25,00
45X90	30x90	P216	2	15,00	30x90	P327	1	7,36	30X90	P48	3	21,00	30x30	P56	12	25,00
75X75	30x75	P212	2	12,00	30x75	P315	1	5,85	30X75	P71	6	33,00	30X30	P84	12	26,00
60X60/30X60	30x60	P155	2	8,50	30x60	P253	1	4,00	30X60	P37	6	22,00	30x60	P52	15	28,00

COMPACTTO PEDRA SEMIPULIDO																
	FORMATO	CÓDIGO	PZ/CJ	KG/CJ	FORMATO	CÓDIGO	PZ/CJ	KG/CJ	FORMATO	CÓDIGO	PZ/CJ	KG/CJ	FORMATO	CÓDIGO	PZ/CJ	KG/CJ
FORMATO BASE	FORMATO	CÓDIGO	PZ/CJ	KG/CJ	FORMATO	CÓDIGO	PZ/CJ	KG/CJ	FORMATO	CÓDIGO	PZ/CJ	KG/CJ	FORMATO	CÓDIGO	PZ/CJ	KG/CJ
90X180	30X180	P618	2	33,75	30X30	P537	1	3,11	30X180	P282	3	45,00	30X30	P268	12	30,00
75x150	30X150	P442	2	25,00	30x30	P422	1	2,50	30x150	P168	2	22,40	30x30	P182	12	26,50
120X120	30X120	P458	2	21,60	30x120	P580	1	10,97	30X120	P233	4	34,00	30x120	P267	12	25,00
60X120	30X120	P322	2	21,50	30x120	P448	1	9,73	30X120	P101	4	34,00	30x120	P112	12	25,00
90X90	30X90		2	66,75	30x90		1	8,10	30X90		3	21,00	30X90		12	25,00
45X90	30X90		2	54,00	30x90		1	7,36	30X90		6	21,00	30x90		12	25,00
75X75	30X75	P224	2	12,26	30x75	P315	1	5,85	30X75	P85	6	33,00	30X75	P97	12	26,00
60x60/30x60	30X60	P169	2	8,20	30x60	P253	1	4,07	30X60	P46	6	22,00	30X75	P61	15	28,00

*RODAPIÉ PORCELÁNICO				
FORMATO BASE	FORMATO	CÓDIGO	PZ/CJ	KG/CJ
75x150	8x150	P94	6	17,94
120x120/60x120/20x120	9x120	P30	10	25,48
90x90/45X90	9x90	P22	11	23,00
75X75	9x75	P17	10	16,50
60x60/30x60	9x60	P12	18	23,70

*RODAPIÉ PORCELANICO				
FORMATO BASE	FORMATO	CÓDIGO	PZ/CJ	KG/CJ
90x180	9x90		11	21,00
90x90/45X90	9x90	P25	11	21,00
75x150	9x75		10	17,00
75x75	9x75		10	17,00
120x120/60x120/20x120	9x120	P31	10	28,00
60x60/30x60	9x60	P13	18	20,38

PIEZAS ESPECIALES POR TIPOLOGÍA DE PRODUCTO

SPECIAL PIECES BY PRODUCT TYPE / PIÈCES SPÉCIALES PAR TYPOLOGIE DE PRODUIT

COMPACGLASS REC.								
	FORMATO	CÓDIGO	PZ/CJ	KG/CJ	FORMATO	CÓDIGO	PZ/CJ	KG/CJ
FORMATO BASE	FORMATO	CÓDIGO	PZ/CJ	KG/CJ	FORMATO	CÓDIGO	PZ/CJ	KG/CJ
90X180	30X180	P574	2	33,75	30x180	P493	1	3,11
75x150	30X150	P414	2	25,00	30x150	P394	1	2,50
120X120	30x120	P382	2	21,60	30x120	P566	1	11,00
60X120	30x120	P320	2	21,50	60x120	P439	1	9,75
90X90	30x90	P267	2	15,00	30x90	P376	1	8,10
45X90	30x90	P216	2	15,00	30x90	P327	1	7,36
75X75	30x75	P212	2	12,00	30x75	P315	1	5,85
60X60/30X60	30x60	P155	2	8,50	30x60	P253	1	4,00

LEVI GLASS / LUXGLASS								
	FORMATO	CÓDIGO	PZ/CJ	KG/CJ	FORMATO	CÓDIGO	PZ/CJ	KG/CJ
FORMATO BASE	FORMATO	CÓDIGO	PZ/CJ	KG/CJ	FORMATO	CÓDIGO	PZ/CJ	KG/CJ
90X180	30X180	P618	2	33,75	30X30	P467	P537	3,11
75x150	30X150	P442	2	25,00	30x30	P367	P422	2,50
120X120	30X120	P458	2	21,60	30x120	P504	P580	10,97
60X120	30X120	P322	2	21,50	30x120	P390	P448	9,73
90X90	30X90		2	15,60	30x90	P345		8,10
45X90	30X90		2	15,00	30x90	P290		7,36
75X75	30X75	P224	2	12,26	30x75	P274	P315	5,85
60x60/30x60	30X60	P169	2	8,20	30x60	P220	P253	4,07

*RODAPIÉ PORCELÁNICO				
FORMATO BASE	FORMATO	CÓDIGO	PZ/CJ	KG/CJ
75x150	8x150	P94	6	17,94
120x120/60x120/20x120	9x120	P30	10	25,48
90x90/45X90	9x90	P22	11	23,00
75X75	9x75	P17	10	16,50
60x60/30x60	9x60	P12	18	23,70

*RODAPIÉ DECORADO				
FORMATO BASE	FORMATO	CÓDIGO	PZ/CJ	KG/CJ
90x180	9x90		11	21,00
90x90/45X90	9x90	P31	11	21,00
75x150	9x75		10	16,50
75x75	9x75		10	17,00
120x120/60x120/20x120	9x120	P31	10	25,48
60x60/30x60	9x60	P13	18	20,38

* FABRICACIÓN SOBRE PEDIDO.

* MADE IN ORDER.

* FABRICATION SUR DEMANDE.

"Peldaño romo ranurado" y "ángulo peldaño ranurado" no se producen en la tipología de producto: leviglass/compacglass/luxglass

"Peldaño romo ranurado" and "ángulo peldaño ranurado" are not available in the product typology: leviglass/compacglass/luxglass

"Peldaño romo ranurado" et "ángulo peldaño ranurado" ne sont pas disponibles dans la typologie des produits: leviglass/compacglass/luxglass

Realizamos el ranurado a todos los peldaños no especiales, a excepción de los modelos que cuentan con una superficie con relieve.

All non-special step tiles come with grooves unless the tread has a relief texture that prevents this from being done.

Nous réalisons le rainurage sur toutes les marches non spéciales, à l'exception de celles disposant d'une base avec un relief empêchant de le réaliser.

Realizamos peldaños especiales, rodapiés romos para todos los productos detallados en la tabla, a excepción de los modelos que cuentan con una superficie con relieve.

We produce special step pieces, skirting for all the products listed in the table except for models with a relief surface.

Nous réalisons des marches spéciales, plinthe pour tous les produits détaillés dans le tableau, à l'exception des modèles qui présentent une surface en relief.

No realizamos rodapiés en acabado ADZ / Contac Grip.

We do not perform skirting boards in ADZ / Contac Grip finish

Nous n'effectuons pas de plinthes en finition ADZ / Contac Grip.

TABLA DE UTILIDADES TÉCNICAS

TABLE OF TECHNICAL UTILITIES / TABLEAU DES UTILITÉS TECHNIQUES

DIN 51130

Ángulo crítico de deslizamiento (Rampa)
Critical slip angle (Ramp)
Angle de glissement critique (Rampe)

R10	pág.
ARDESIA	28
ARGILE	34
CADMIAE	48
CELLINI M	54
CONCRET	60
CROMAT	66
GRANSASSO	92
GROVE	98
LINCOLN M	114
MANAOS	192
MOLEANOS	198
MONTPELLIER	204
TORANO M	254
WELLS M	270

UNE 41901 EX

Resistencia al deslizamiento (Péndulo)
Slip resistance (Pendulum)
Résistance au glissement (Pendule)

CLASE 1	pág.
ARDESIA	28
ARGILE	34
CADMIAE	48
CELLINI M	54
CROMAT	66
CROMAT SEMIPULIDO	66
GRANSASSO	92
LINCOLN M	114
MANAOS	192
MONTPELLIER	204
TORANO M	254
WELLS M	270

CLASE 3	pág.
MOLEANOS	198

DIN 51097

Ángulo crítico deslizamiento.
Zonas húmedas de andar descalzo
Critical slip angle. Barefoot wetted areas
Angle de glissement critique.
Zones mouillées pieds nus

B	pág.
CADMIAE	48
CONCRET	60
GRANSASSO	92
GROVE	98
MANAOS	192
MOLEANOS	198

C	pág.
ARDESIA	28
ARGILE	34
MONTPELLIER	204

ANSI A326.3

Coefficiente de fricción dinámico (DCOF) de pavimentos rígidos
Dynamic coefficient of friction (DCOF) of rigid pavements
Coefficient de frottement dynamique (DCOF) des chaussées rigides

DCOF >0.42	pág.
CELLINI M	54
LINCOLN M	114
TORANO M	254
WELLS M	270

BS7976 (PTV) WET

Clasificación según los valores de los ensayos del péndulo (mojado)
Classification according to pendulum test values (wet)
Classification selon les valeurs du test du pendule (humide)











36+ (PTVWET)	pág.
CONCRET	71
MOLEANOS	114

CARACTERÍSTICAS TÉCNICAS

TECHNICAL FEATURES / CARACTÉRISTIQUES TECHNIQUES

COMPACGLASS

CARACTERÍSTICAS TÉCNICAS GRES PORCELÁNICO ESMALTADO
TECHNICAL FEATURES GLAZED PORCELAIN TILES
CARACTÉRISTIQUES TECHNIQUES GRÈS CÉRAMÉ ÉMAILLÉ

	GRUPO BIa (GL) Absorción de agua < 0,5% GROUP BIa (GL) Water absorption < 0,5% GROUPE BIa (GL) Absorption d'eau < 0,5%	NORMAS DE ENSAYO STANDARD NORMES D'ESSAI	VALORES PRESCRITOS NORMA EN 14411 VALUE REQUIRED BY EN 14411 STANDARD VALEURS PRESCRITES NORME EN 14411	VALOR MEDIO AVERAGE VALUE VALEUR MOYENNE	
	Características dimensionales Dimensional features Caractéristiques dimensionnelles	ISO 10545-2		Cumple la norma Conforms to standard Satisfait à la norme	
	Absorción de agua Water absorption Absorption d'eau	ISO 10545-3	< 0,5%	0,1%	
	Resistencia a la flexión Modulus of rupture Résistance à la flexion	Fuerza de rotura Breaking strength Force de rupture	ISO 10545-4	> 35 N/mm ² > 1300 N 35 - 45 N/mm ² 1600-2400 N	
	Resistencia a la abrasión superficial Resistance to surface abrasion Résistance à l'abrasion de surface	ISO 10545-7	Clase indicada por el fabricante Abrasion class indicated by the manufacturer Classe indiquée par le fabricant	Según Modelos According to models Selon modèles	
	Dilatación térmica lineal Linear thermal expansion Dilatation thermique linéaire	ISO 10545-8	Método de ensayo disponible Test method available Méthode d'essai disponible	<7,0 x 10 ⁻⁶ °C ⁻¹	
	Resistencia al choque térmico Thermal shock resistance Résistance au choc thermique	ISO 10545-9	Método de ensayo disponible Test method available Méthode d'essai disponible	Resiste Resists Résiste	
	Resistencia al cuarteo Crazing resistance Résistance au tressailage	ISO 10545-11	Exigida Required Exigée	Resiste Resists Résiste	
	Resistencia a la helada Frost resistance Résistance au gel	ISO 10545-12	Método de ensayo disponible Test method available	Resiste Resists Résiste	
	Resistencia química Chemical resistance Résistance chimique	Ácidos y bases Acids and bases Acides et bases Productos de limpieza y reactivos de piscinas Cleaning products and pool reactive agents Produits de nettoyage et réactifs de piscines	ISO 10545-13	Método de ensayo disponible Test method available Méthode d'essai disponible Mínimo GB Minimum GB Mínimum GB	Cumple la norma Conforms to standard Satisfait à la norme Clase GA Class GA Classe GA
	Resistencia a las manchas Resistance to stains Résistance aux taches	ISO 10545-14	Mínimo clase 3 Minimum class 3 Mínimum classe 3	Cumple la norma Conforms to standard Satisfait à la norme	

Resumen de características a efectos de facilitar su búsqueda, sin perjuicio de que haya productos que cumplan alguna característica, que por error no estén incluidos.
Summary of characteristics for the purpose of facilitating your search, without prejudice to the fact that there may be products that meet some characteristics, which by mistake are not included.
Résumé des caractéristiques dans le but de faciliter votre recherche, sans préjudice du fait qu'il peut y avoir des produits répondant à certaines caractéristiques, qui par erreur ne sont pas inclus.



Fachadas Edificios /
Façade













Residenciales /
Residential

CARACTERÍSTICAS TÉCNICAS

TECHNICAL FEATURES / CARACTÉRISTIQUES TECHNIQUES

DECORSTONE

CARACTERÍSTICAS TÉCNICAS GRES PORCELÁNICO ESMALTADO
TECHNICAL FEATURES GLAZED PORCELAIN TILES
CARACTÉRISTIQUES TECHNIQUES GRÈS CÉRAMÉ ÉMAILLÉ

	GRUPO Bla (GL) Absorción de agua < 0,5% GROUP Bla (GL) Water absorption < 0,5% GROUPE Bla (GL) Absorption d'eau < 0,5%	NORMAS DE ENSAYO STANDARD NORMES D'ESSAI	VALORES PRESCRITOS NORMA EN 14411 VALUE REQUIRED BY EN 14411 STANDARD VALEURS PRESCRITES NORME EN 14411	VALOR MEDIO AVERAGE VALUE VALEUR MOYENNE
	Características dimensionales Dimensional features Caractéristiques dimensionnelles	ISO 10545-2		Cumple la norma Conforms to standard Satisfait à la norme
	Absorción de agua Water absorption Absorption d'eau	ISO 10545-3	< 0,5%	0,1%
	Resistencia a la flexión Modulus of rupture Résistance à la flexion	Fuerza de rotura Breaking strength Force de rupture	ISO 10545-4	> 35 N/mm ² > 1300 N 35 - 45 N/mm ² 1600-2400 N
	Resistencia a la abrasión profunda (mm ³) Resistance to deep abrasion (mm ³) Résistance à l'abrasion profonde (mm ³)	ISO 10545-6	Máx. 175 mm ³	110 - 130 mm ³
	Dilatación térmica lineal Linear thermal expansion Dilatation thermique linéaire	ISO 10545-8	Método de ensayo disponible Test method available Méthode d'essai disponible	<7,0 x 10 ⁻⁶ °C ⁻¹
	Resistencia al choque térmico Thermal shock resistance Résistance au choc thermique	ISO 10545-9	Método de ensayo disponible Test method available Méthode d'essai disponible	Resiste Resists Résiste
	Resistencia a la helada Frost resistance Résistance au gel	ISO 10545-12	Método de ensayo disponible Test method available Méthode d'essai disponible	Resiste Resists Résiste
	Resistencia química Chemical resistance Résistance chimique	Ácidos y bases Acids and bases Acides et bases Productos de limpieza y reactivos de piscinas Cleaning products and pool reactive agents Produits de nettoyage et réactifs de piscines réactifs de piscines	ISO 10545-13	Método de ensayo disponible Test method available Test method available Mínimo UB Minimum UB Minimum UB Cumple la norma Conforms to standard Satisfait à la norme Clase UA Class UA Class UA
	Resistencia a las manchas Resistance to stains Résistance aux taches	ISO 10545-14	Mínimo clase 3 Minimum class 3 Minimum classe 3	Cumple la norma Conforms to standard Satisfait à la norme
	Resistencia al deslizamiento Slip Resistance Résistance au glissement	DIN 51130 DIN 51097 UNE 41901 EX ANSI A326.3		Según Modelos According to models Selon modèles



Residenciales / Residential













Fachadas Edificios / Façade

CARACTERÍSTICAS TÉCNICAS

TECHNICAL FEATURES / CARACTÉRISTIQUES TECHNIQUES

COMPACTTO PEDRA

CARACTERÍSTICAS TÉCNICAS GRES PORCELÁNICO
TECHNICAL FEATURES PORCELAIN TILES
CARACTÉRISTIQUES TECHNIQUES GRÈS CÉRAMÉ

	GRUPO Bla (UGL) Absorción de agua < 0,5% GROUP Bla (UGL) Water absorption < 0,5% GROUPE Bla (UGL) Absorption d'eau < 0,5%	NORMAS DE ENSAYO STANDARD NORMES D'ESSAI	VALORES PRESCRITOS NORMA EN 14411 VALUE REQUIRED BY EN 14411 STANDARD VALEURS PRESCRITES NORME EN 14411	VALOR MEDIO AVERAGE VALUE VALEUR MOYENNE
	Características dimensionales Dimensional features Caractéristiques dimensionnelles	ISO 10545-2		Cumple la norma Conforms to standard Satisfait à la norme
	Absorción de agua Water absorption Absorption d'eau	ISO 10545-3	< 0,5%	0,1%
	Resistencia a la flexión Modulus of rupture Résistance à la flexion	Fuerza de rotura Breaking strength Force de rupture	ISO 10545-4	> 35 N/mm ² > 1300 N 35 - 45 N/mm ² 1600-2400 N
	Resistencia a la abrasión profunda (mm ³) Resistance to deep abrasion (mm ³) Résistance à l'abrasion profonde (mm ³)	ISO 10545-6	Máx. 175 mm ³	110 - 130 mm ³
	Dilatación térmica lineal Linear thermal expansion Dilatation thermique linéaire	ISO 10545-8	Método de ensayo disponible Test method available Méthode d'essai disponible	<7,0 x 10 ⁻⁶ °C ⁻¹
	Resistencia al choque térmico Thermal shock resistance Résistance au choc thermique	ISO 10545-9	Método de ensayo disponible Test method available Méthode d'essai disponible	Resiste Resists Résiste
	Resistencia a la helada Frost resistance Résistance au gel	ISO 10545-12	Método de ensayo disponible Test method available Méthode d'essai disponible	Resiste Resists Résiste
	Resistencia química Chemical resistance Résistance chimique	Ácidos y bases Acids and bases Acides et bases Productos de limpieza y reactivos de piscinas Cleaning products and pool reactive agents Produits de nettoyage et réactifs de piscines réactifs de piscines	ISO 10545-13	Método de ensayo disponible Test method available Test method available Mínimo UB Minimum UB Minimum UB Cumple la norma Conforms to standard Satisfait à la norme Clase UA Class UA Class UA
	Resistencia a las manchas Resistance to stains Résistance aux taches	ISO 10545-14	Mínimo clase 3 Minimum class 3 Minimum classe 3	Cumple la norma Conforms to standard Satisfait à la norme
	Resistencia al deslizamiento Slip Resistance Résistance au glissement	DIN 51130 UNE 41901 EX ANSI A326.3		Según Modelos According to models Selon modèles



Fachadas Edificios / Façade



Residenciales / Residential



Oficinas / Offices



Hoteles / Hotels



Fachadas Edificios / Façade



Industrias / Industries



Supermercados / Supermarkets



Escuelas / Schools



Hospitales / Hospitals



Estaciones / Train Stations



Restaurants / Restaurants



Almacenes / Stores



Áreas Deportivas / Sports Areas



Parques / Parks



RECOMENDACIONES PARA LA LIMPIEZA DE DECORADOS Y PIEZAS ESPECIALES

Debido a las características de los metales utilizados en la confección de estos productos es suficiente utilizar una bayeta húmeda y jabón líquido neutro.

Si la pieza llevara protección no quitarla hasta que el producto este colocado y limpio.

No se atenderán reclamaciones una vez colocado el producto.

RECOMMENDATIONS FOR THE CLEANING OF DECORATIVE AND SPECIAL PIECES

Due to the characteristics of the metals used in the production of these pieces, only a damp cloth and neutral liquid soap are required to clean them.

Any protective material should be left on the piece until it is fitted and clean.

Complaints will not be considered once the product has been fitted.

RECOMMANDATIONS CONCERNANT LE NETTOYAGE DES DECORS ET PIECES SPECIALES

Dues aux caractéristiques des métaux utilisés lors de la confection de ses produits, il est suffisant d'utiliser une éponge humide et du savon neutre.

Dans le cas où la pièce porterait une protection, ne pas l'enlever jusqu'à ce que le produit soit posé et nettoyé.

Aucune réclamation ne sera acceptée une fois le produit Pamesa posé.



MÉTODOS DE CORTE

CUTTING METHODS

MÉTHODES DE COUPE:

<https://vimeo.com/388940194>



COLOCACIÓN DE GRANDES FORMATOS

LYING LARGE FORMAT TILES

POSE DE GRANDS FORMATS:

<https://vimeo.com/377261681>

PAMESA
cerámica

PAMESA CERÁMICA COMPACTTO, S.L.U.

Calle Pina de Montalgrao, 2

(Carretera Vila-real - Onda Km 2,7)

12540 Vila-real, Castellón

Tel: + 34 964 50 75 00

comercial@pamesa.com

www.pamesa.com

PAMESA CERÁMICA COMPACTTO, S.L.U. Aplica una política de continuo desarrollo de sus productos y se reserva el derecho a realizar cambios en los productos, colores, especificaciones técnicas, packings y códigos sin previo aviso.

PAMESA CERÁMICA COMPACTTO, S.L.U. Ha realizado un esfuerzo considerable para que toda la información sea adecuada en el momento de la publicación del catálogo.

A causa de las limitaciones del proceso de impresión los colores reproducidos pueden sufrir ligeras variaciones con respecto al producto original.

PAMESA CERÁMICA COMPACTTO, S.L.U. Informa que este catálogo tiene validez a nivel informativo y por tanto no se hace responsable de los posibles errores de impresión; reservándose el derecho de realizar modificaciones sin necesidad de preaviso.

PAMESA CERÁMICA COMPACTTO, S.L.U. operates a policy of continuous development and reserves the right to make changes to its products, colours, engineering specifications, packaging and codes without prior notice.

PAMESA CERÁMICA COMPACTTO, S.L.U. has taken every effort to ensure that the information contained in the catalogue is correct at the time of publication. Due to the limitations of the printing process, the colours reproduced may vary slightly from the original product.

PAMESA CERÁMICA COMPACTTO, S.L.U. advises that this catalogue is only valid for information purposes and therefore does not accept responsibility for any possible printing errors.

PAMESA CERÁMICA COMPACTTO, S.L.U. Applique une politique de développement continu de ses produits et se réserve le droit de réaliser des changements, que ce soit de produits, couleurs, spécifications techniques, paquetages et codifications et cela sans en aviser préalablement l'acheteur.

PAMESA CERÁMICA COMPACTTO, S.L.U. Aréalisé un effort considérable pour que toute l'information donnée soit adéquate au moment de la publication du catalogue. Dues aux limitations du processus d'impression, les couleurs reproduites peuvent souffrir de légères variations avec le produit original.

PAMESA CERÁMICA COMPACTTO, S.L.U. Vous informe que les informations de ce catalogue sont données à titre informatif et qu'elle n'est pas responsable des possibles erreurs d'impression. De plus, elle se réserve le droit de modifier les informations sans préavis.

PAMESA
cerámica

www.pamesa.com